

南京信息工程大学

Nanjing University of Information Science & Technology

视觉识别系统规范

Visual Identity System Specification

VIS

序言

PERFACE

《南京信息工程大学视觉识别系统（VI系统）管理手册》是以标识、标准字、辅助图形等视觉识别符号展示大学主体独特形象的设计系统，是学校的历史、理念、精神和文化具体化、艺术化、视觉化的表达方式，也是一种抽象的价值判断和公众的心理认同，对打造学校的品牌形象具有重要意义。

南京信息工程大学是国家“双一流”建设高校，是江苏高水平大学建设高校。学校始建于1960年，应新中国国家战略和国民经济建设需求而生，隶属中央（军委）气象局，前身为南京大学气象学院，1963年独立建校为南京气象学院，1978年列入全国重点大学，2004年更名为南京信息工程大学。2007年以来，先后实现了江苏省人民政府、中国气象局、教育部、国家海洋局的多方共建。学校秉承“艰苦朴素 勤奋好学 追求真理 自强不息”的校风，恪守“明德格物、立己达人”的校训，坚持“开放发展 协同发展 特色发展”，服务国家乃至世界气象事业和区域经济社会发展。

为进一步推进校园文化建设，增强全体师生员工的凝聚力，更好地树立和维护学校形象，学校设计推出《南京信息工程大学视觉识别系统（VI系统）管理手册》。

《南京信息工程大学视觉识别系统（VI系统）管理手册》共分为两大部分：第一部分为基本要素系统，包括学校标识、校名、标准色、辅助色、辅助图形等。第二部分为应用要素系统，包括办公系统、旗帜系统、导示系统和事务用品系统。

《南京信息工程大学视觉识别系统（VI系统）管理手册》自颁布之日起正式实施，各单位及个人须严格执行手册规范要求。

南京信息工程大学
二〇一九年五月十日

A.基本要素系统

A-01校徽设计说明

A-02校徽应用规范

A-03校徽预留空间与最小比例限定

A-04中文校名标准全称规范（横式）

A-05中文校名标准全称规范（竖式）

A-06英文校名标准全称规范（横式）

A-07英文校名标准全称规范（竖式）

A-08英文校名缩写规范（横式）

A-09中英文校名标准全称组合规范（横式）

A-10中英文校名标准全称组合规范（竖式）

A-11中英文校名标准全称组合规范不可侵入空间范围
（横式）

A-12中英文校名标准全称组合规范不可侵入空间范围
（竖式）

A-13中英文校名标准全称组合集合墨稿

A-14中英文校名标准全称组合集合反白稿

A-15校徽和中文校名标准全称组合规范（横式）

A-16校徽和中文校名标准全称组合规范（竖式）

A-17校徽和中文校名标准全称组合规范（上下）

A-18校徽和英文校名标准全称组合规范（横式）

A-19校徽和英文校名标准全称组合规范（竖式）

A-20校徽和英文校名标准全称组合规范（上下）

A-21校徽和中英文校名标准全称组合规范（横式）

A-22校徽和中英文校名标准全称组合规范（竖式）

A-23校徽和中英文校名标准全称组合规范（上下）

A-24校徽、中英文校名全称组合与二级单位名称组
合规范（一）

A-25校徽、中英文校名全称组合与二级单位名称组
合规范（二）

A-26校徽、中英文校名全称组合与二级单位名称组
合规范（三）

A-27标准色

A-28辅助色

A-29标准色色阶

A-30背景色彩搭配原则

A-31校训、校风标准全称规范（横式）

A-32校训、校风标准全称规范（竖式）

A-33中文印刷字体规范

A-34英文印刷字体规范

A-35色彩禁止组合规范

A-36图形禁止组合规范

A-37辅助图形设计说明

A-38辅助图形应用规范

目录

CONTENTS

B.应用要素系统

B1办公系统

B1-01名片（一）
B1-02名片（二）
B1-03名片（三）
B1-04名片夹
B1-05校徽
B1-06便签纸（小）
B1-07彩色便签纸（大）
B1-08便签纸（大）
B1-09信纸（彩色、单色）
B1-10五号信封
B1-11七号信封（一）
B1-12七号信封（二）
B1-13九号信封（一）
B1-14九号信封（印刷品专用）
B1-15国际信封
B1-16文件夹（塑基）
B1-17文件夹（纸基）
B1-18文件封套
B1-19文件袋（一）

B1-20文件袋（二）
B1-21档案袋
B1-22手拎袋（一）
B1-23手拎袋（二）
B1-24笔记本（一）
B1-25笔记本（二）
B1-26台卡
B1-27工作证、学生证
B1-28吊牌
B1-29校园卡
B1-30聘书
B1-31荣誉证书
B1-32录取通知书
B1-33毕业证书
B1-34学位证书
B1-35纸杯
B1-36瓷杯
B1-37杯垫
B1-38办公桌标识牌

B2旗帜系统

B2-01校旗（一）
B2-02校旗（二）
B2-03院旗
B2-04社团旗
B2-05吊旗
B2-06行道旗
B2-07横幅宣传规范
B2-08桌旗

B3导视系统

B3-01校园总平面图
B3-02公共区域楼层总索引
B3-03公共区域楼层索引
B3-04公寓楼栋号
B3-05楼层号
B3-06二级单位名称牌
B3-07大厅接待台
B3-08办公室门牌
B3-09欢迎水牌

目录

CONTENTS

B.应用要素系统

B3导视系统

- B3-10引导牌
- B3-11铜牌
- B3-12海报（横式）
- B3-13海报（竖式）
- B3-14展板（横式）
- B3-15展板（竖式）
- B3-16灯箱广告
- B3-17校车
- B3-18意见箱
- B3-19垃圾箱
- B3-20安全提示牌
- B3-21草坪环境保护牌
- B3-22停车场指示牌
- B3-23洗手间位置标识
- B3-24多方位路牌指示
- B3-25道路名称导示
- B3-26道路名称牌
- B3-27室内温馨提示牌
- B3-28警示标识图案

B4事务用品系统

- B4-01邀请函
- B4-02PPT演示背景版式
- B4-03电子屏背景版式
- B4-04光盘
- B4-05光盘封套
- B4-06活动节目单
- B4-07文化衫（帽）
- B4-08校徽纪念章
- B4-09文化笔
- B4-10个性笔记本
- B4-11书签夹
- B4-12便签夹
- B4-13鼠标垫



基本要素系统
BASIC SYSTEM

01. 校徽设计说明

A

新版校徽造型上沿用学校原有LOGO的圆形。圆形形态规整、饱满，有圆满、吉祥之意，体现设计的**统一性与规整性**。色彩上，保留原有LOGO的蓝色基调，在色值上进行微调，让蓝色在视觉上更显**深邃、理智**，并强化其表现出的**现代科技感**。

LOGO上方为学校中文校名，采用毛泽东同志的手书集字，磅礴之势中展现出**深蕴峻厚、苍劲洒脱**。下方是学校英文名称，对其字间距进行调整，中英文校名位置居中，在视觉表现上更为清晰客观。

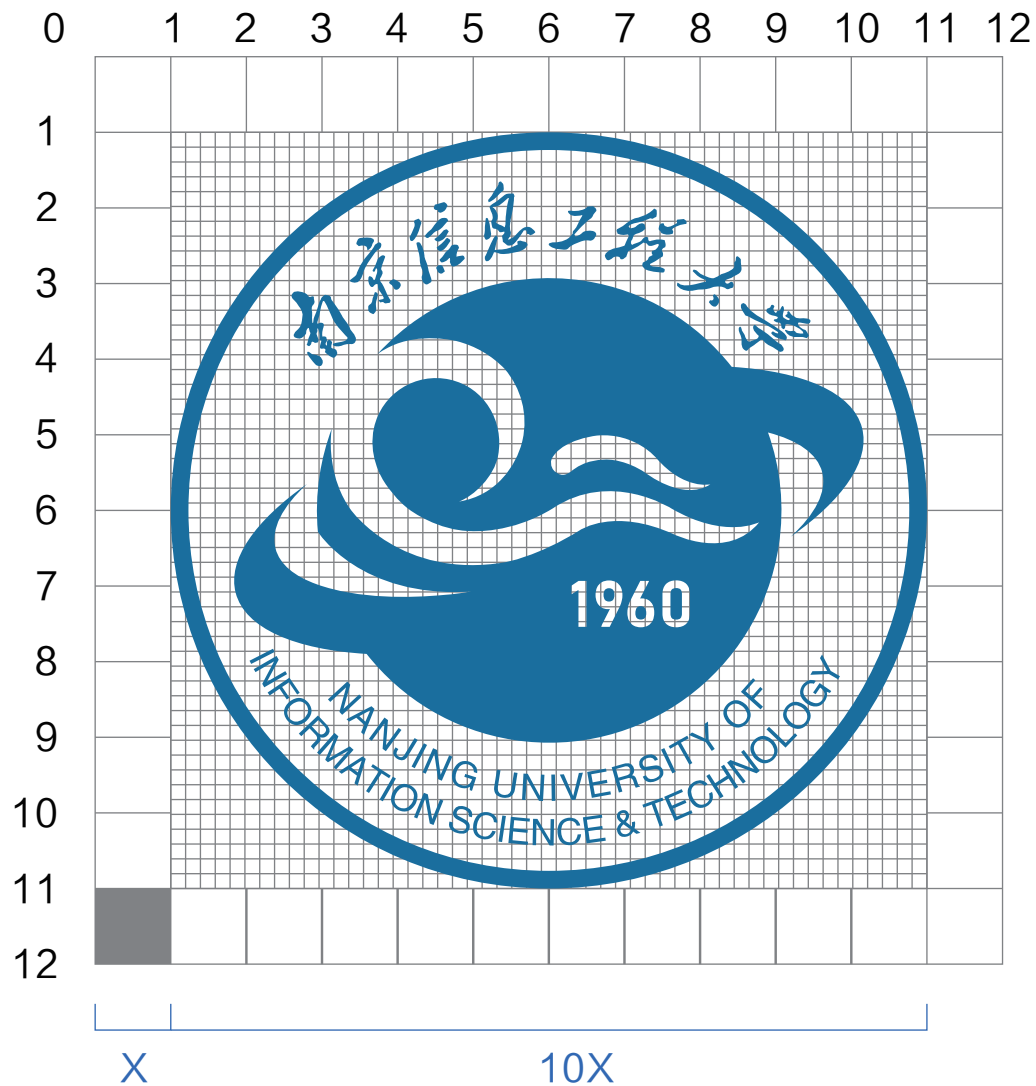
形态上，新版LOGO在原有基础上进行微调与深化设计，保留原LOGO中祥云、地球、行星环和建校年份等设计元素。祥云是我国传统纹样，代表了人们对万事万物希冀祝福的意愿和生活追求，这里取对学校未来发展的憧憬之意。同时，祥云也代表了学校的优势学科之一——**大气科学**。微调后的祥云，使之与海洋水纹的形态相结合，体现学校在海洋科学、水文科学等其他学科方面也有较高建树。LOGO中部选取地球作为设计元素，地球图案外侧是行星环造型，与LOGO横轴有一个 23.5° 的夹角，为地球自转轨道与公转轨道的夹角。这一图案形象地描绘出了地球的自转与公转，不仅反映出学校地球科学与工程两个进入ESI排名前1%的优势学科，也突出体现了学校**国际化的办学体系**。将原有祥云图案大小与位置进行微调，使之更趋满铺于地球图案，象征学校**特色学科的重要性**以及在国际上不可动摇的地位。

LOGO图案采用正负形交错的表现方法，祥云与建校年份采用了反白处理，行星环也用负形表现出了**动态感**，在视觉与风格上引导LOGO受众对LOGO整体设计意图的认知与接受。



02. 校徽应用规范

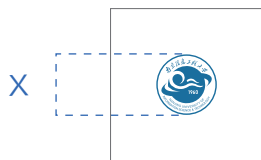
校徽的应用规范是为了保证校徽的正确绘制，从而正确地传达学校办学理念，树立学校形象，所以校徽的应用规范非常重要。以下为校徽的应用规范，校徽各处都必须严格按照本页示范绘制，不得随意修改。



03. 校徽预留空间与最小化比例限定



为了确保校徽在使用时不影响学校形象的有效传达，请严格按照此页面标准执行。任何情况下该校徽（包含彩色、墨稿、反白稿）最小高度应为8mm，或者高度22pt,34px。

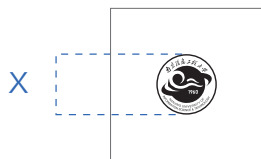


标志标准色

最小尺寸:

印刷介质 $X \geq 8$ 毫米(mm)

网络媒介 $X \geq 34$ 像素(px)

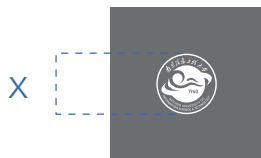


标志平面单色(背景色灰度小于等于50%)

最小尺寸:

印刷介质 $X \geq 9$ 毫米(mm)

网络媒介 $X \geq 32$ 像素(px)



标志平面单色(背景色灰度大于50%)

最小尺寸:

印刷介质 $X \geq 8$ 毫米(mm)

网络媒介 $X \geq 32$ 像素(px)

04. 中文校名标准全称规范（横式）



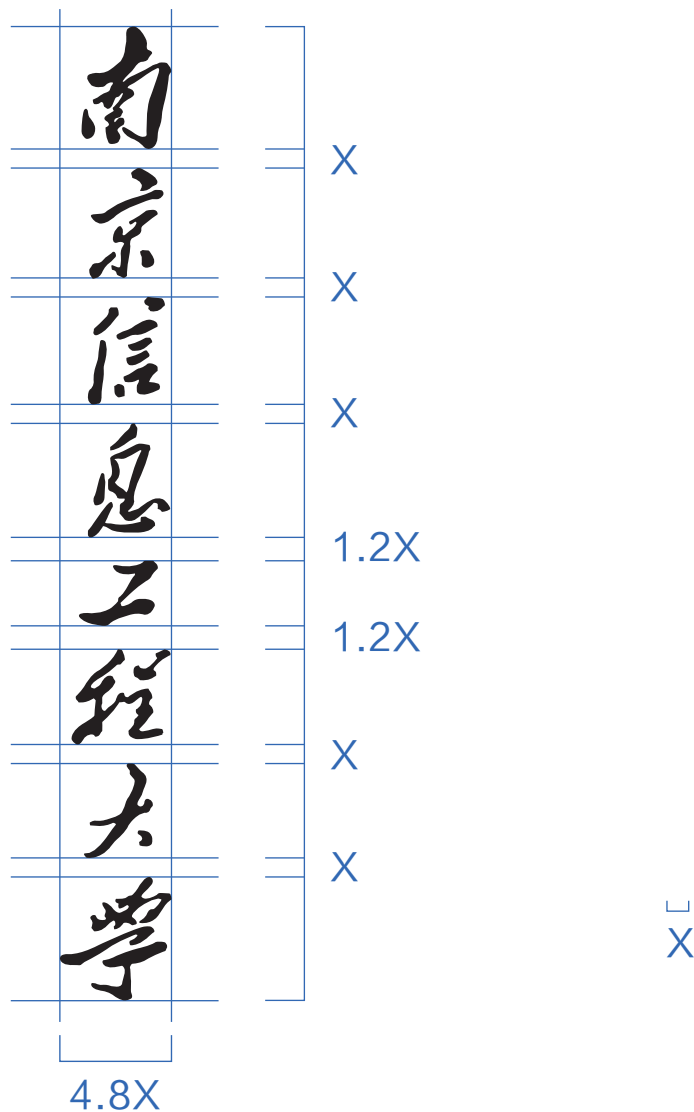
中、英文印刷字体在整个学校的形象塑造过程中也起到了重要的作用。简洁明了的字体可以更好的传达意图，通常应用在“标题、正文、说明文……”。请严格按照本页规范使用。



05. 中文校名标准全称规范（竖式）

A

中、英文印刷字体在整个学校的形象塑造过程中也起到了重要的作用。简洁明了的字体可以更好的传达意图，通常应用在“标题、正文、说明文……”。请严格按照本页规范使用。



06. 英文校名标准全称规范（横式）



中、英文印刷字体在整个学校的形象塑造过程中也起到了重要的作用。简洁明了的字体可以更好的传达意图，通常应用在“标题、正文、说明文……”。请严格按照本页规范使用。

Nanjing University of Information Science & Technology 3X

X X X X X



07. 英文校名标准全称规范（竖式）



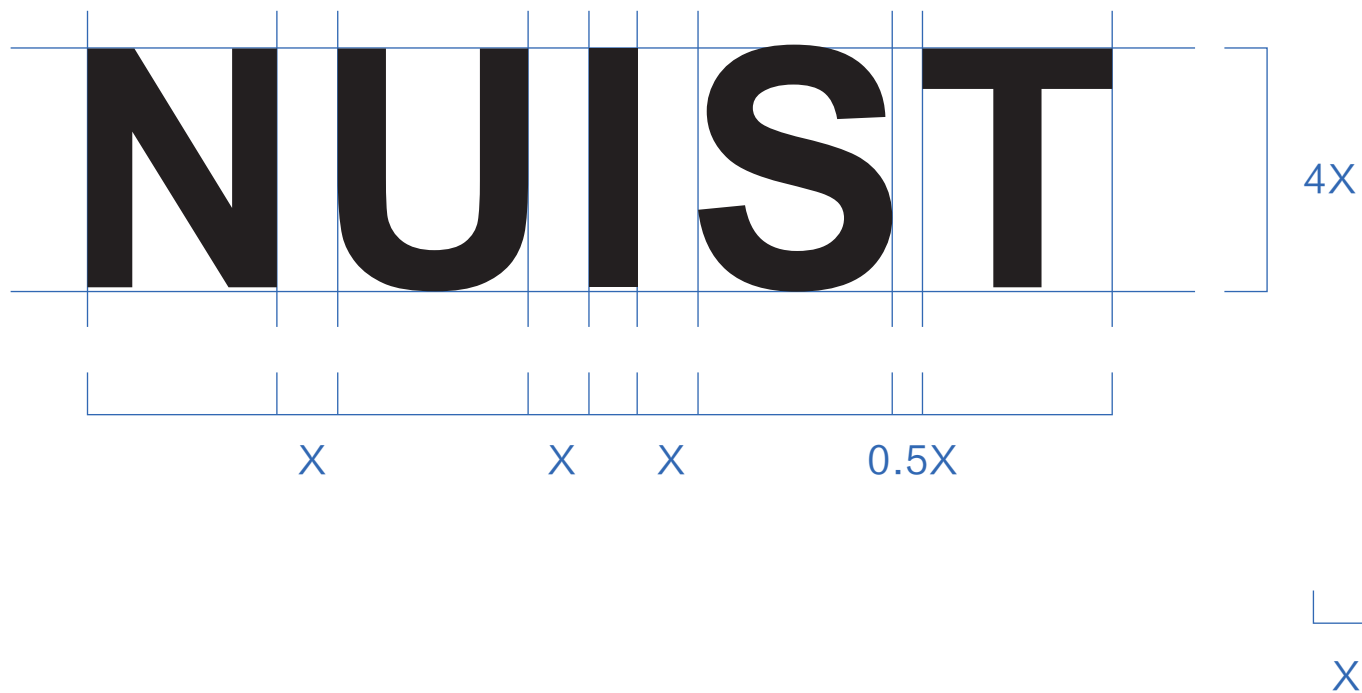
中、英文印刷字体在整个学校的形象塑造过程中也起到了重要的作用。简洁明了的字体可以更好的传达意图，通常应用在“标题、正文、说明文……”。请严格按照本页规范使用。



08. 英文校名缩写规范（横式）



中、英文印刷字体在整个学校的形象塑造过程中也起到了重要的作用。简洁明了的字体可以更好的传达意图，通常应用在“标题、正文、说明文……”。请严格按照本页规范使用。



09. 中英文校名标准全称组合规范（横式）

A

中、英文印刷字体在整个学校的形象塑造过程中也起到了重要的作用。简洁明了的字体可以更好的传达意图，通常应用在“标题、正文、说明文……”。请严格按照本页规范使用。

南京信息工程大学

Nanjing University of Information Science & Technology

8X

X
2.5X

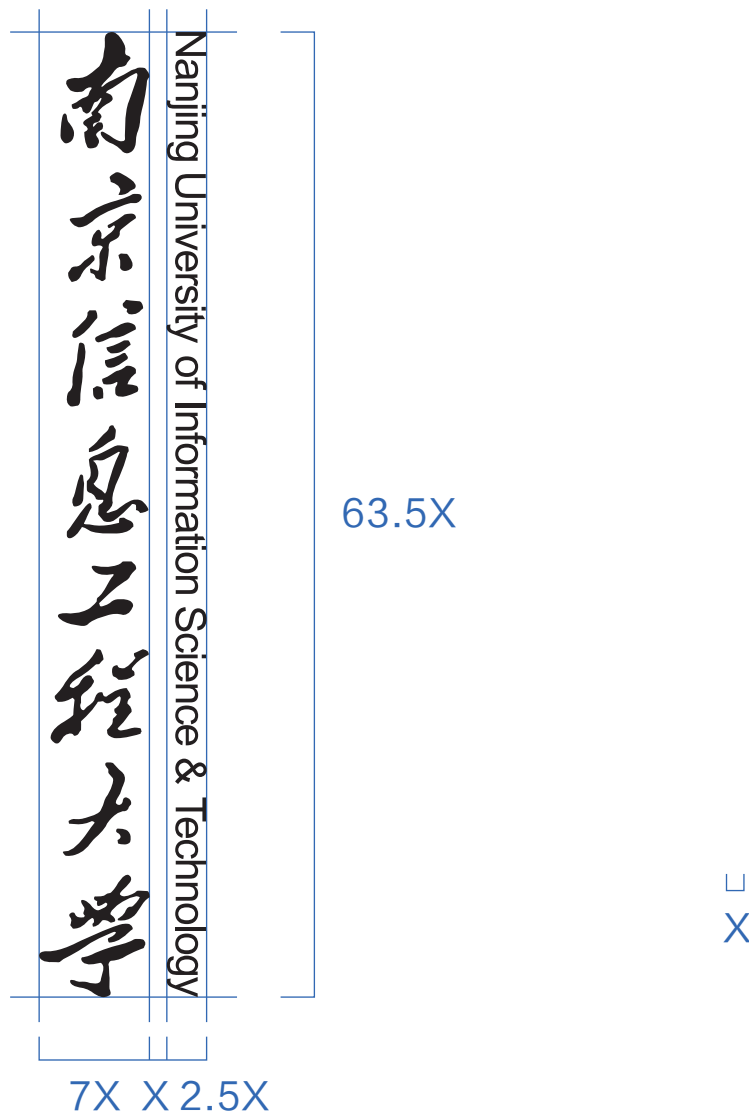
61X

□
X

10. 中英文校名标准全称组合规范（竖式）

A

中、英文印刷字体在整个学校的形象塑造过程中也起到了重要的作用。简洁明了的字体可以更好的传达意图，通常应用在“标题、正文、说明文……”。请严格按照本页规范使用。



11. 中英文校名标准全称组合不可侵入空间范围（横式）

为了使校名在传播中不与其他元素混淆，有效的保护校名的视觉效果，其周边必须保留足够的空间作为不可侵入空间。在单独使用此校名时，安全空间之内禁止出现任何文字，图案或其他元素，各个版本的校名如墨稿版本，反白稿等，其安全空间均参照和套用本手册所定制的比例尺寸。

注意事项：

在一般情况下使用校名，应尽量使用我们提供的电子版文件，不建议使用制图法绘制校名，尽量避免在重绘中出现误差。



是非成败转头空，青山依旧在，惯看秋月春风。一壶浊酒喜相逢，古今多少事，滚滚长江东逝水，浪花淘尽英雄。几度夕阳红，白发渔樵江渚上，惯看秋月春风。一壶浊酒喜相逢，古今多少事，滚滚长江东逝水，浪花淘尽英雄。是非成败转头空，青山依旧在，惯看秋月春风。一壶浊酒喜相逢，古今多少事，滚滚长江东逝水，浪花淘尽英雄。

南京信息工程大学
Nanjing University of Information Science & Technology

南京信息工程大学
Nanjing University of Information Science & Technology

（设中英文高度为X）

12. 中英文校名标准全称组合不可侵入空间范围（竖式）

为了使校名在传播中不与其他元素混淆，有效的保护校名的视觉效果，其周边必须保留足够的空间作为不可侵入空间。在单独使用此校名时，安全空间之内禁止出现任何文字，图案或其他元素，各个版本的校名如墨稿版本，反白稿等，其安全空间均参照和套用本手册所定制的比例尺寸。

注意事项:

在一般情况下使用校名，应尽量使用我们提供的电子版文件，不建议使用制图法绘制校名，尽量避免在重绘中出现误差。



(设中英文高度为X)



是非成败转头空，青山依旧在，
 依旧在，惯看秋月春风。一壶浊酒喜相逢，
 古今多少事，都付笑谈中。浪花淘尽英雄，
 千古风流人物，一时多少豪杰。故壘西倾，
 千帆过尽，回首处，斜阳草绿，秋水蘋花，
 空剩渔樵。叹三百年风流总被雨打风吹去。
 兴亡千古事，成败转头空。青山依旧在，
 几度夕阳红。白发渔樵江渚上，惯看秋月
 春风。一壶浊酒喜相逢。古今多少事，都
 付笑谈中。

Nanjing University of Information Science & Technology

南京信息工程大学

13. 中英文校名标准全称组合集合墨稿

A

校徽与中、英文标准字正确的排列组合是为了传达学校统一的品牌形象。校徽与中、英文一起使用的过程中，必须严格按照本页规定执行，以确保视觉形象的整体性和统一性。




14. 中英文校名标准全称组合集合反白稿

A

校徽与中、英文标准字正确的排列组合是为了传达学校统一的品牌形象。校徽与中、英文一起使用的过程中，必须严格按照本页规定执行，以确保视觉形象的整体性和统一性。



南京信息工程大学
Nanjing University of Information Science & Technology



南京信息工程大学
Nanjing University of Information Science & Technology




Nanjing University of Information Science & Technology
南京信息工程大学

15. 校徽和中文校名标准全称组合规范（横式）

为适应不同使用场合和环境，确保信息传达的清晰和准确，特别设计了学校品牌标识的多种组合，使学校视觉形象在不同情况下都能始终保持统一。在基本要素组合系统之中出现的组合形式均经过了严格的测算和检验。在实际应用中，标识的位置、字体的大小、各种要素之间的比例关系等都不可以再改变，只允许等比例缩放以适应不同版面的需要。绝对禁止压缩、拉伸、变形、改色等修改。


注意事项：

在一般情况下使用品牌标识，应尽量使用我们提供的电子版文件。不建议使用制图法绘制标识，尽量避免在重绘中出现误差。



南京信息工程大学

4X



南京信息工程大学

2.3X

4X

X

16.5X

X

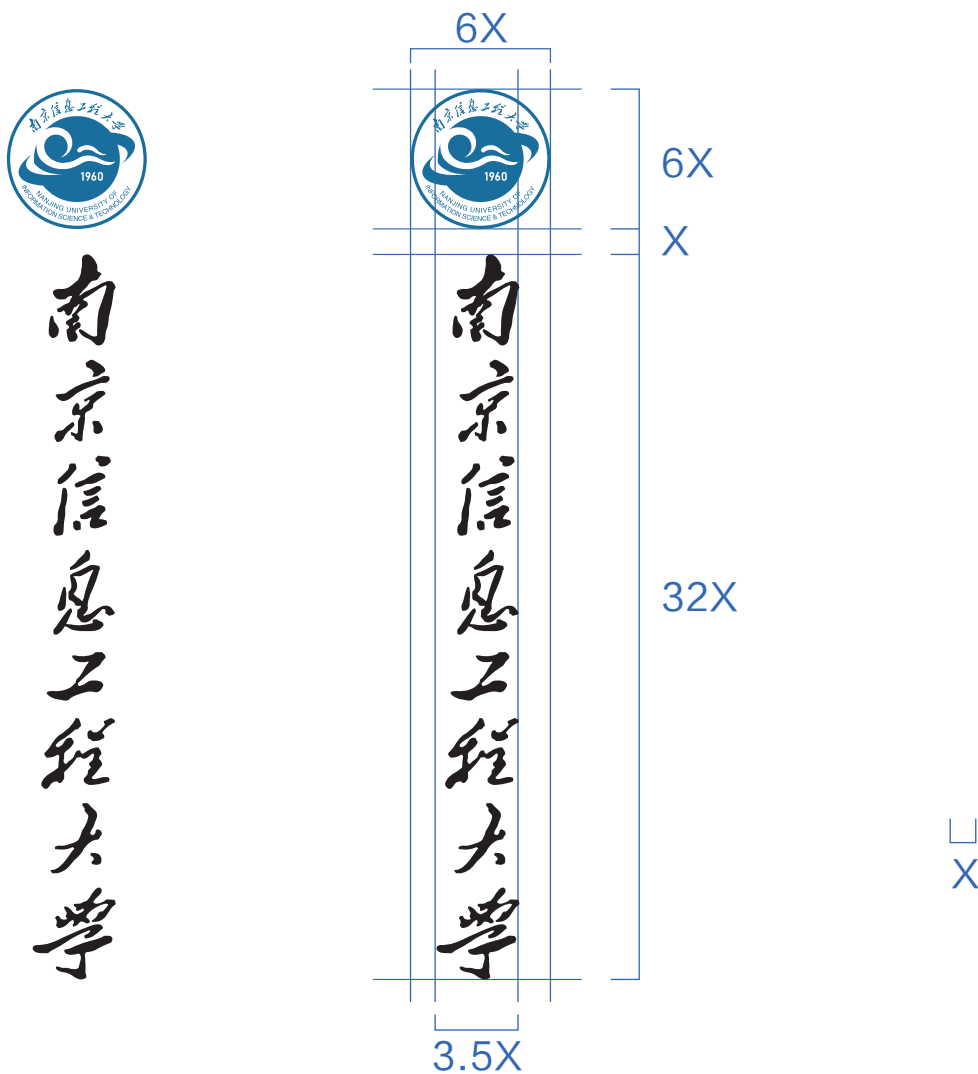
16. 校徽和中文校名标准全称组合规范（竖式）

A

为适应不同使用场合和环境，确保信息传达的清晰和准确，特别设计了学校品牌标识的多种组合，使学校视觉形象在不同情况下都能始终保持统一。在基本要素组合系统之中出现的组合形式均经过了严格的测算和检验。在实际应用中，标识的位置、字体的大小、各种要素之间的比例关系等都不可以再改变，只允许等比例缩放以适应不同版面的需要。绝对禁止压缩、拉伸、变形、改色等修改。

注意事项：

在一般情况下使用品牌标识，应尽量使用我们提供的电子版文件。不建议使用制图法绘制标识，尽量避免在重绘中出现误差。



17. 校徽和中文校名标准全称组合规范（上下）

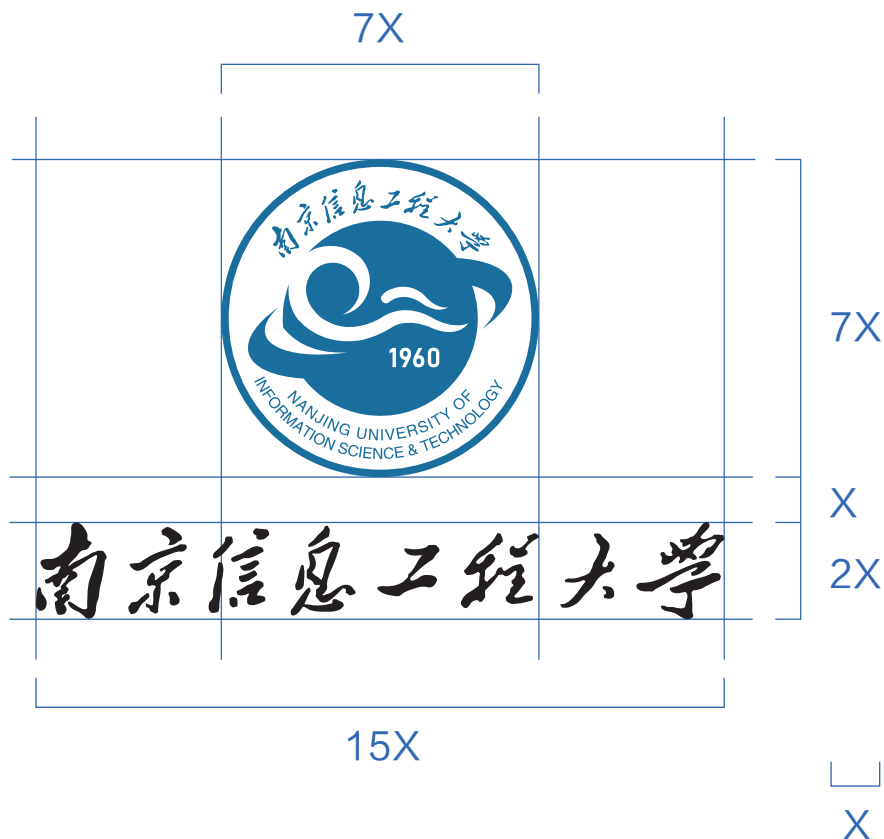
为适应不同使用场合和环境，确保信息传达的清晰和准确，特别设计了学校品牌标识的多种组合，使学校视觉形象在不同情况下都能始终保持统一。在基本要素组合系统之中出现的组合形式均经过了严格的测算和检验。在实际应用中，标识的位置、字体的大小、各种要素之间的比例关系等都不可以再改变，只允许等比例缩放以适应不同版面的需要。绝对禁止压缩、拉伸、变形、改色等修改。

注意事项：

在一般情况下使用品牌标识，应尽量使用我们提供的电子版文件。不建议使用制图法绘制标识，尽量避免在重绘中出现误差。



南京信息工程大学



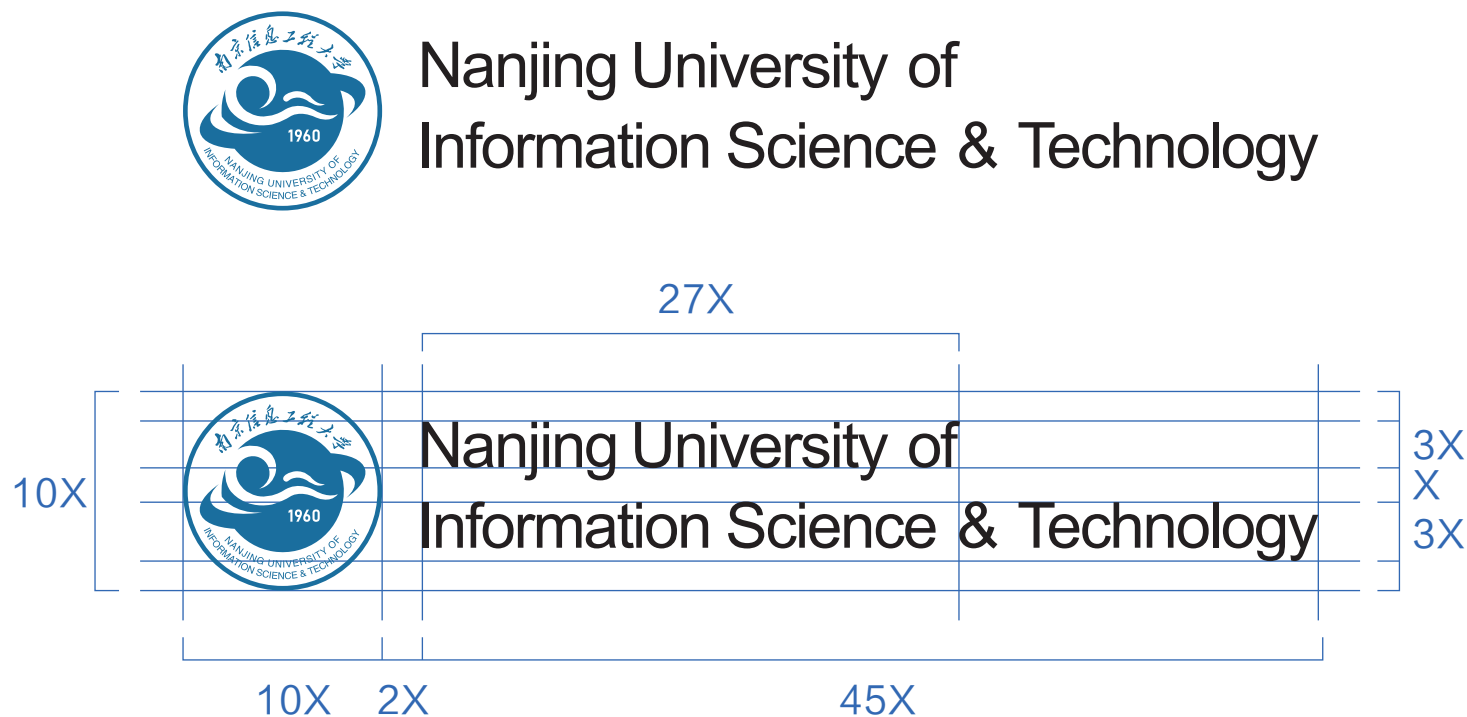
18. 校徽和英文校名标准全称组合规范（横式）



为适应不同使用场合和环境，确保信息传达的清晰和准确，特别设计了学校品牌标识的多种组合，使学校视觉形象在不同情况下都能始终保持统一。在基本要素组合系统之中出现的组合形式均经过了严格的测算和检验。在实际应用中，标识的位置、字体的大小、各种要素之间的比例关系等都不可以再改变，只允许等比例缩放以适应不同版面的需要。绝对禁止压缩、拉伸、变形、改色等修改。

注意事项：

在一般情况下使用品牌标识，应尽量使用我们提供的电子版文件。不建议使用制图法绘制标识，尽量避免在重绘中出现误差。



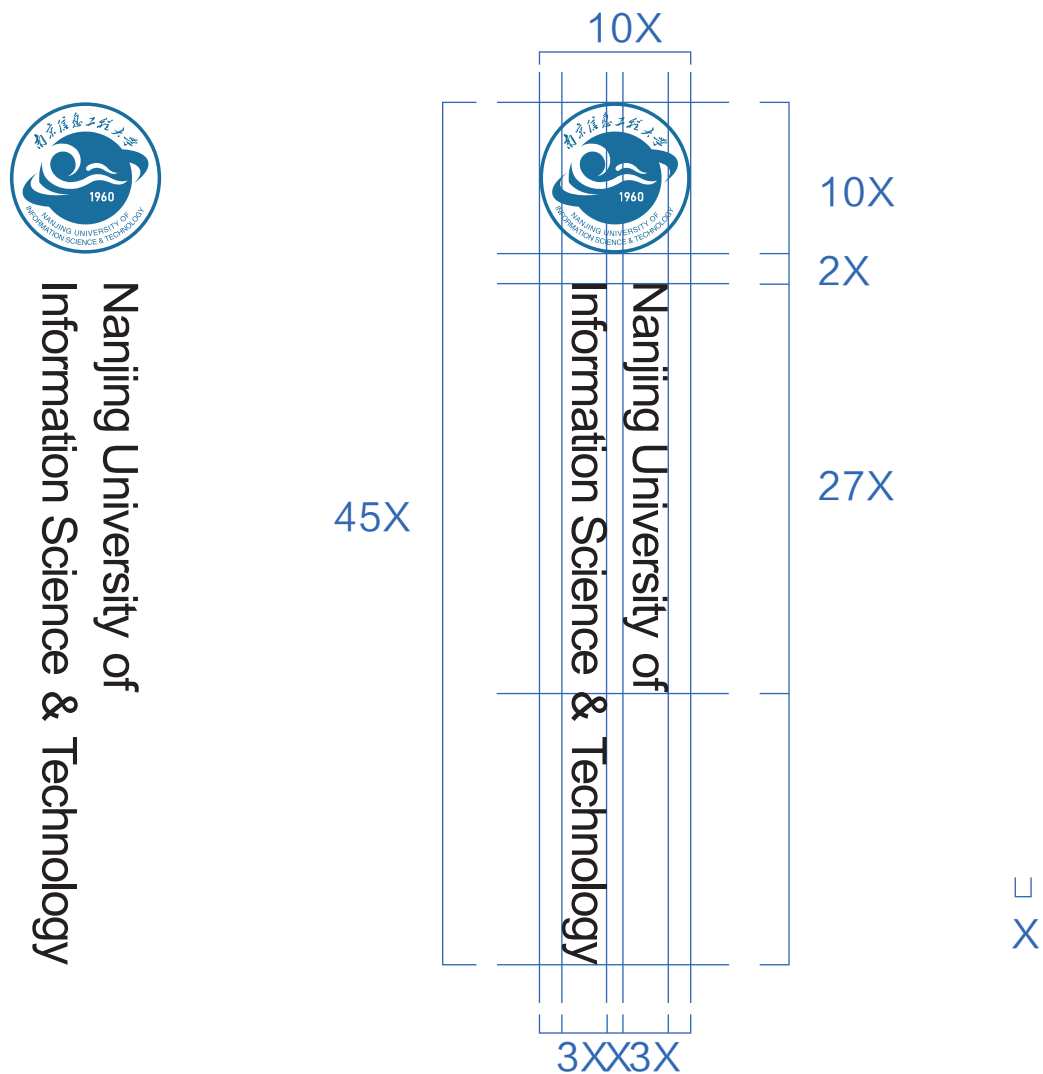
19. 校徽和英文校名标准全称组合规范（竖式）

A

为适应不同使用场合和环境，确保信息传达的清晰和准确，特别设计了学校品牌标识的多种组合，使学校视觉形象在不同情况下都能始终保持统一。在基本要素组合系统之中出现的组合形式均经过了严格的测算和检验。在实际应用中，标识的位置、字体的大小、各种要素之间的比例关系等都不可以再改变，只允许等比例缩放以适应不同版面的需要。绝对禁止压缩、拉伸、变形、改色等修改。

注意事项：

在一般情况下使用品牌标识，应尽量使用我们提供的电子版文件。不建议使用制图法绘制标识，尽量避免在重绘中出现误差。




20. 校徽和英文校名标准全称组合规范（上下）

A

为适应不同使用场合和环境，确保信息传达的清晰和准确，特别设计了学校品牌标识的多种组合，使学校视觉形象在不同情况下都能始终保持统一。在基本要素组合系统之中出现的组合形式均经过了严格的测算和检验。在实际应用中，标识的位置、字体的大小、各种要素之间的比例关系等都不可以再改变，只允许等比例缩放以适应不同版面的需要。绝对禁止压缩、拉伸、变形、改色等修改。

注意事项：

在一般情况下使用品牌标识，应尽量使用我们提供的电子版文件。不建议使用制图法绘制标识，尽量避免在重绘中出现误差。




21. 校徽和中英文校名标准全称组合规范（横式）

A


为适应不同使用场合和环境，确保信息传达的清晰和准确，特别设计了学校品牌标识的多种组合，使学校视觉形象在不同情况下都能始终保持统一。在基本要素组合系统之中出现的组合形式均经过了严格的测算和检验。在实际应用中，标识的位置、字体的大小、各种要素之间的比例关系等都不可以再改变，只允许等比例缩放以适应不同版面的需要。绝对禁止压缩、拉伸、变形、改色等修改。

注意事项：

在一般情况下使用品牌标识，应尽量使用我们提供的电子版文件。不建议使用制图法绘制标识，尽量避免在重绘中出现误差。



南京信息工程大学
Nanjing University of Information Science & Technology

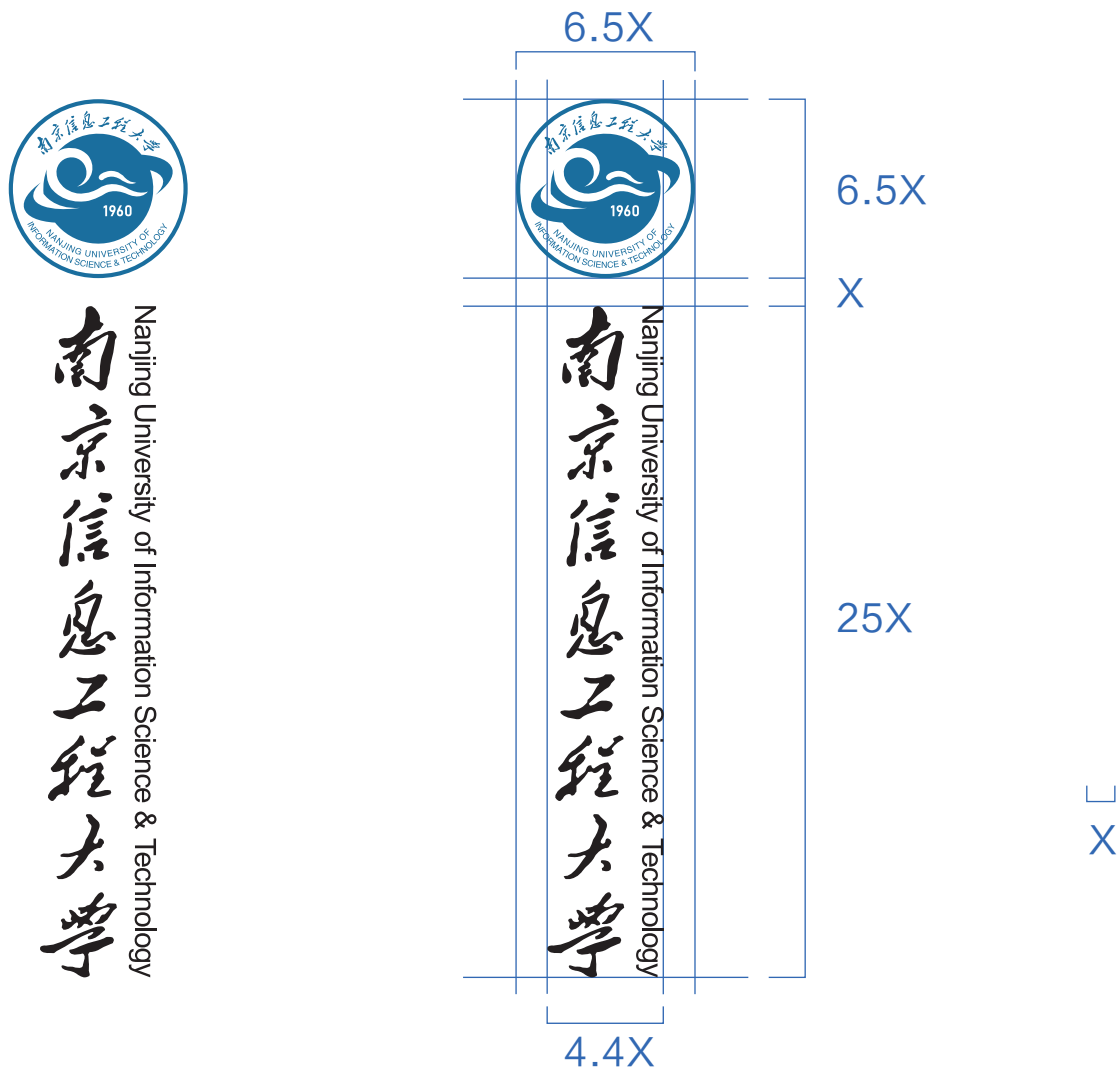


22. 校徽和中英文校名标准全称组合规范（竖式）

为适应不同使用场合和环境，确保信息传达的清晰和准确，特别设计了学校品牌标识的多种组合，使学校视觉形象在不同情况下都能始终保持统一。在基本要素组合系统之中出现的组合形式均经过了严格的测算和检验。在实际应用中，标识的位置、字体的大小、各种要素之间的比例关系等都不可以再改变，只允许等比例缩放以适应不同版面的需要。绝对禁止压缩、拉伸、变形、改色等修改。

注意事项：

在一般情况下使用品牌标识，应尽量使用我们提供的电子版文件。不建议使用制图法绘制标识，尽量避免在重绘中出现误差。

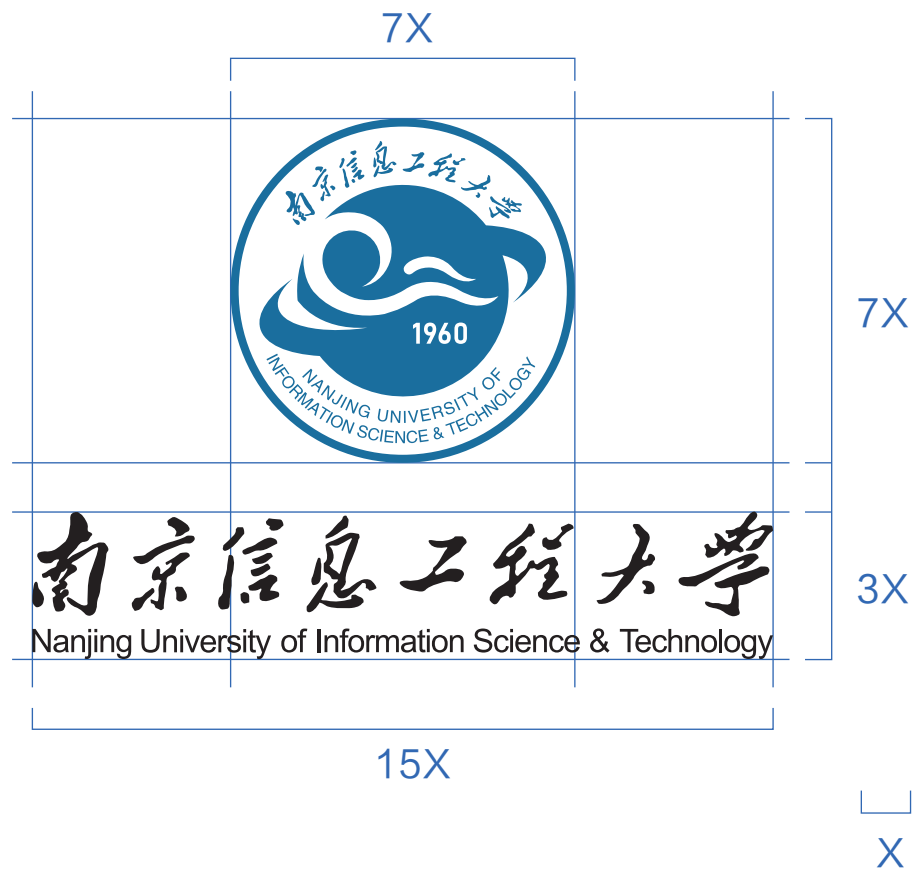


23. 校徽和中英文校名标准全称组合规范（上下）

为适应不同使用场合和环境，确保信息传达的清晰和准确，特别设计了学校品牌标识的多种组合，使学校视觉形象在不同情况下都能始终保持统一。在基本要素组合系统之中出现的组合形式均经过了严格的测算和检验。在实际应用中，标识的位置、字体的大小、各种要素之间的比例关系等都不可以再改变，只允许等比例缩放以适应不同版面的需要。绝对禁止压缩、拉伸、变形、改色等修改。

注意事项：

在一般情况下使用品牌标识，应尽量使用我们提供的电子版文件。不建议使用制图法绘制标识，尽量避免在重绘中出现误差。



24. 校徽、中英文校名全称组合与二级单位名称组合规范（一）



为适应不同使用场合和环境，确保信息传达的清晰和准确，特别设计了学校品牌标识的多种组合，使学校视觉形象在不同情况下都能始终保持统一。在基本要素组合系统之中出现的组合形式均经过了严格的测算和检验。在实际应用中，标识的位置、字体的大小、各种要素之间的比例关系等都不可以再改变，只允许等比例缩放以适应不同版面的需要。绝对禁止压缩、拉伸、变形、改色等修改。

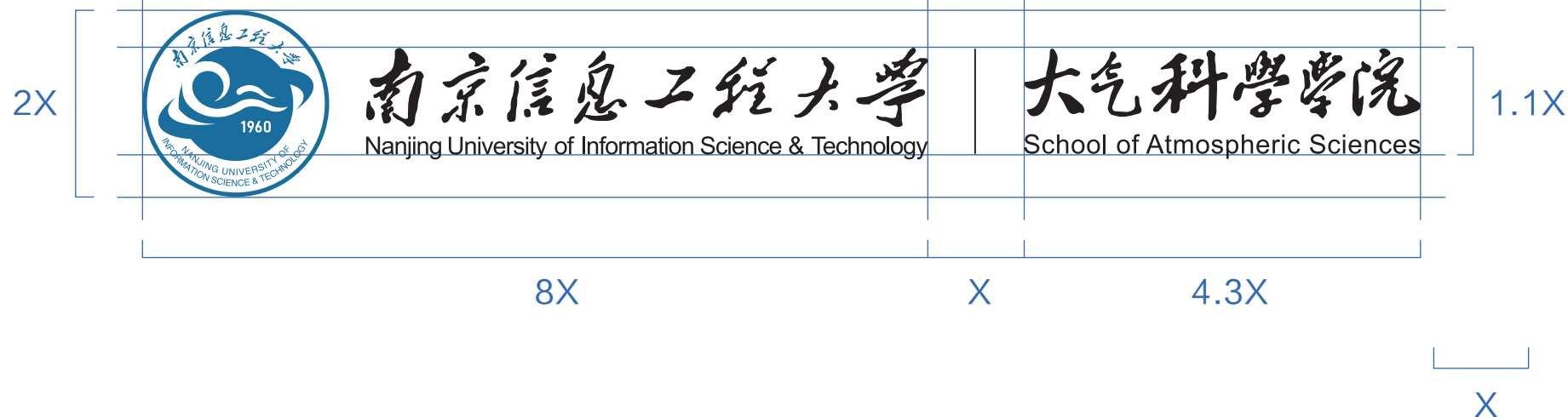
注意事项：

在一般情况下使用品牌标识，应尽量使用我们提供的电子版文件。不建议使用制图法绘制标识，尽量避免在重绘中出现误差。



南京信息工程大学
Nanjing University of Information Science & Technology

大气科学学院
School of Atmospheric Sciences




25. 校徽、中英文校名全称组合与二级单位名称组合规范（二）

A

为适应不同使用场合和环境，确保信息传达的清晰和准确，特别设计了学校品牌标识的多种组合，使学校视觉形象在不同情况下都能始终保持统一。在基本要素组合系统之中出现的组合形式均经过了严格的测算和检验。在实际应用中，标识的位置、字体的大小、各种要素之间的比例关系等都不可以再改变，只允许等比例缩放以适应不同版面的需要。绝对禁止压缩、拉伸、变形、改色等修改。

注意事项：

在一般情况下使用品牌标识，应尽量使用我们提供的电子版文件。不建议使用制图法绘制标识，尽量避免在重绘中出现误差。




26. 校徽、中英文校名全称组合与二级单位名称组合规范（三）

A

为适应不同使用场合和环境，确保信息传达的清晰和准确，特别设计了学校品牌标识的多种组合，使学校视觉形象在不同情况下都能始终保持统一。在基本要素组合系统之中出现的组合形式均经过了严格的测算和检验。在实际应用中，标识的位置、字体的大小、各种要素之间的比例关系等都不可以再改变，只允许等比例缩放以适应不同版面的需要。绝对禁止压缩、拉伸、变形、改色等修改。


注意事项：

在一般情况下使用品牌标识，应尽量使用我们提供的电子版文件。不建议使用制图法绘制标识，尽量避免在重绘中出现误差。



南京信息工程大学
Nanjing University of Information Science & Technology

大气科学学院
School of Atmospheric Sciences



X

27. 标准色



彩色标志使用的标准色，也是学校在今后一段时间内使用的标准色。标准色使用的规范与否，直接关系到学校形象传达的准确性。请在标志的彩色应用中严格按照此页的规范。

注意事项：

同一色彩在不同光线和材质下的印刷效果会存在一定的差异性。一般来说建议使用手册中的色彩作为基本样本。请在光线充足的环境阅读使用标志，务必要严格使用手册里的标准配色，从而达到标识系统的最佳效果。任何情况下都不建议擅自修改颜色。

南信大蓝

C90 M55 Y20 K0
R0 G103 B156

深邃黑

C0 M0 Y0 K100
R0 G0 B0

28. 辅助色




彩色标志使用的辅助色，也是学校在今后一段时间内使用的辅助色。辅助色使用的规范与否，直接关系到学校形象传达的准确性。请在标志的彩色应用中严格按照此页的规范。

注意事项：

同一色彩在不同光线和材质下的印刷效果会存在一定的差异性。一般来说建议使用手册中的色彩作为基本样本。请在光线充足的环境阅读使用标志，务必要严格使用手册里的标准配色，从而达到标识系统的最佳效果。任何情况下都不建议擅自修改颜色。


科技蓝

C85 M60 Y0 K0
R38 G96 B173

A horizontal bar consisting of 10 color swatches, starting with the primary color and followed by nine lighter, desaturated variations.


能源绿

C80 M40 Y60 K0
R49 G126 B112

A horizontal bar consisting of 10 color swatches, starting with the primary color and followed by nine lighter, desaturated variations.

天空蓝

C60 M20 Y0 K0
R101 G170 B221

A horizontal bar consisting of 10 color swatches, starting with the primary color and followed by nine lighter, desaturated variations.

28. 辅助色



彩色标志使用的辅助色，也是学校在今后一段时间内使用的辅助色。辅助色使用的规范与否，直接关系到学校形象传达的准确性。请在标志的彩色应用中严格按照此页的规范。

注意事项：

同一色彩在不同光线和材质下的印刷效果会存在一定的差异性。一般来说建议使用手册中的色彩作为基本样本。请在光线充足的环境阅读使用标志，务必要严格使用手册里的标准配色，从而达到标识系统的最佳效果。任何情况下都不建议擅自修改颜色。


威严红

C40 M100 Y100 K0
R167 G33 B38




活力黄

C10 M25 Y80 K0
R234 G195 B66



高贵金

C25 M40 Y65 K0
R201 G160 B99



29. 标准色色阶

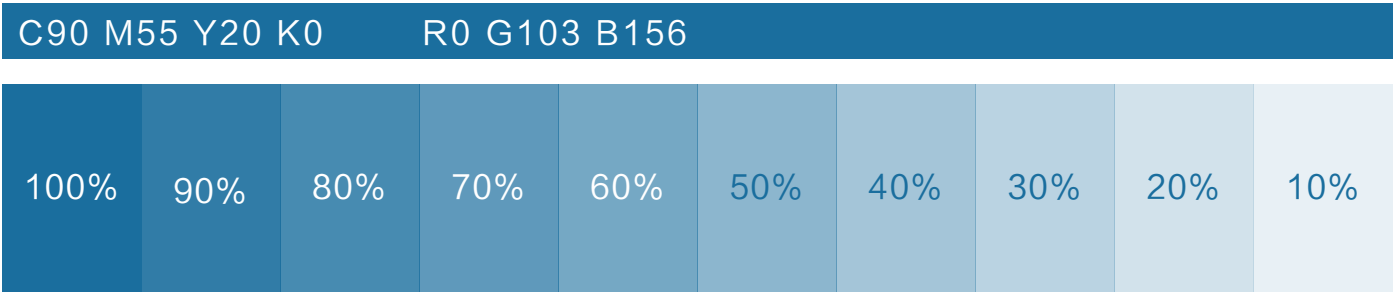


彩色标志使用的标准色，也是学校在今后一段时间内使用的标准色。标准色使用的规范与否，直接关系到学校形象传达的准确性。请在标志的彩色应用中严格按照此页的规范。

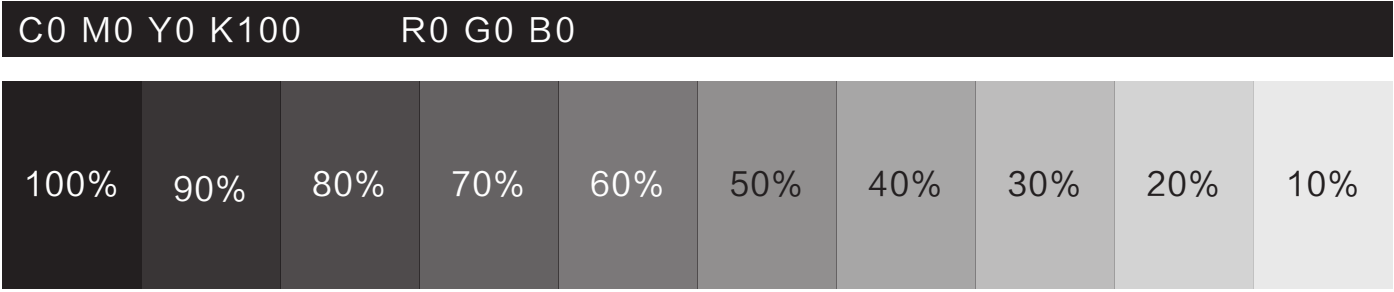
注意事项：

同一色彩在不同光线和材质下的印刷效果会存在一定的差异性。一般来说建议使用手册中的色彩作为基本样本。请在光线充足的环境阅读使用标志，务必要严格使用手册里的标准配色，从而达到标识系统的最佳效果。任何情况下都不建议擅自修改颜色。

南信大蓝



深邃黑



30. 背景色彩搭配原则

为使色彩的应用更具适应性，丰富标准色与辅助色的应用效果，特制定标准色辅助色配比范围。

1. 以标准色或黑白色为底色时可大面积使用。
2. 以辅助色为底色时可以小面积使用。
3. 在标准色与辅助色搭配使用的情况下，标准色所占比例应大于辅助色所占比例。

1



2



3




31. 校训标准全称规范（横式）



为适应不同使用场合和环境，确保信息传达的清晰和准确，特别设计了学校校训标准全称规范，使学校视觉形象在不同情况下都能始终保持统一。在基本要素组合系统之中出现的组合形式均经过了严格的测算和检验。在实际应用中，校训的位置、字体的大小、各种要素之间的比例关系等都不可以再改变，只允许等比例缩放以适应不同版面的需要。绝对禁止压缩、拉伸、变形等修改。

注意事项：

在一般情况下使用校训，应尽量使用我们提供的电子版文件。不建议使用制图法绘制校训，尽量避免在重绘中出现误差。



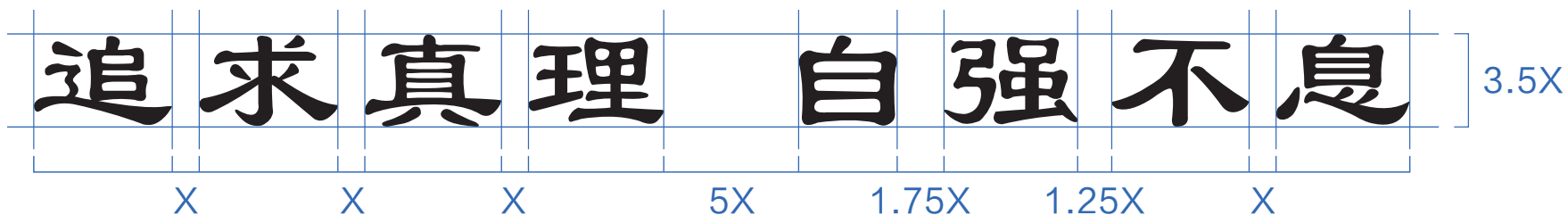
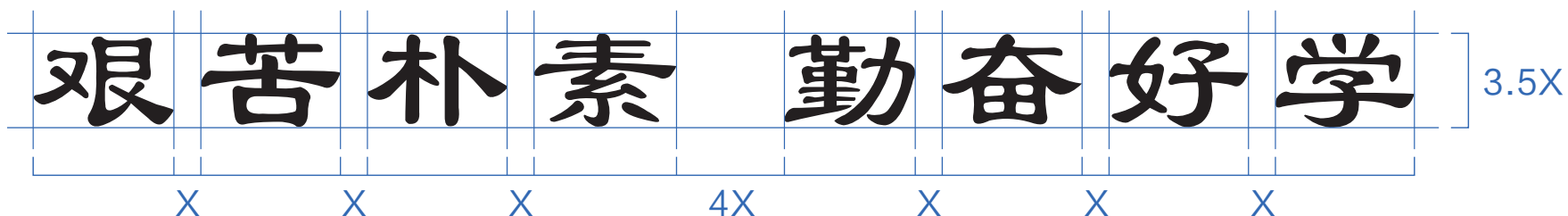
31. 校风标准全称规范（横式）



为适应不同使用场合和环境，确保信息传达的清晰和准确，特别设计了学校校风标准全称规范，使学校视觉形象在不同情况下都能始终保持统一。在基本要素组合系统之中出现的组合形式均经过了严格的测算和检验。在实际应用中，校风的位置、字体的大小、各种要素之间的比例关系等都不可以再改变，只允许等比例缩放以适应不同版面的需要。绝对禁止压缩、拉伸、变形等修改。

注意事项：

在一般情况下使用校风，应尽量使用我们提供的电子版文件。不建议使用制图法绘制校风，尽量避免在重绘中出现误差。



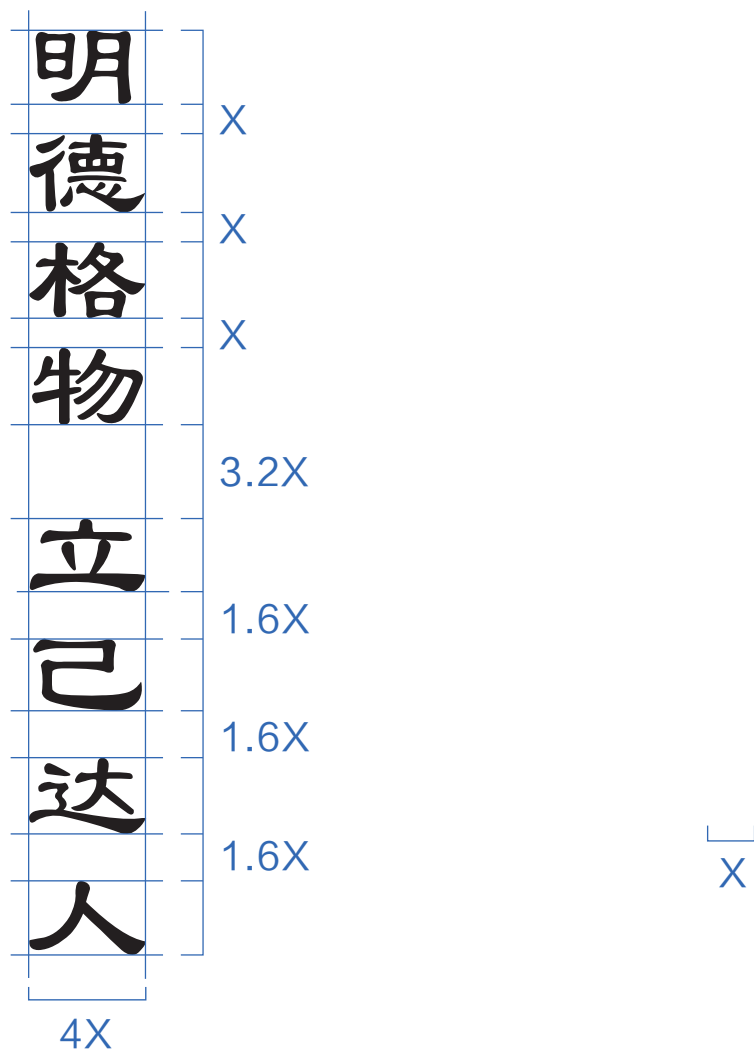
32. 校训标准全称规范（竖式）



为适应不同使用场合和环境，确保信息传达的清晰和准确，特别设计了学校校训标准全称规范，使学校视觉形象在不同情况下都能始终保持统一。在基本要素组合系统之中出现的组合形式均经过了严格的测算和检验。在实际应用中，校训的位置、字体的大小、各种要素之间的比例关系等都不可以再改变，只允许等比例缩放以适应不同版面的需要。绝对禁止压缩、拉伸、变形等修改。

注意事项：

在一般情况下使用校训，应尽量使用我们提供的电子版文件。不建议使用制图法绘制校训，尽量避免在重绘中出现误差。



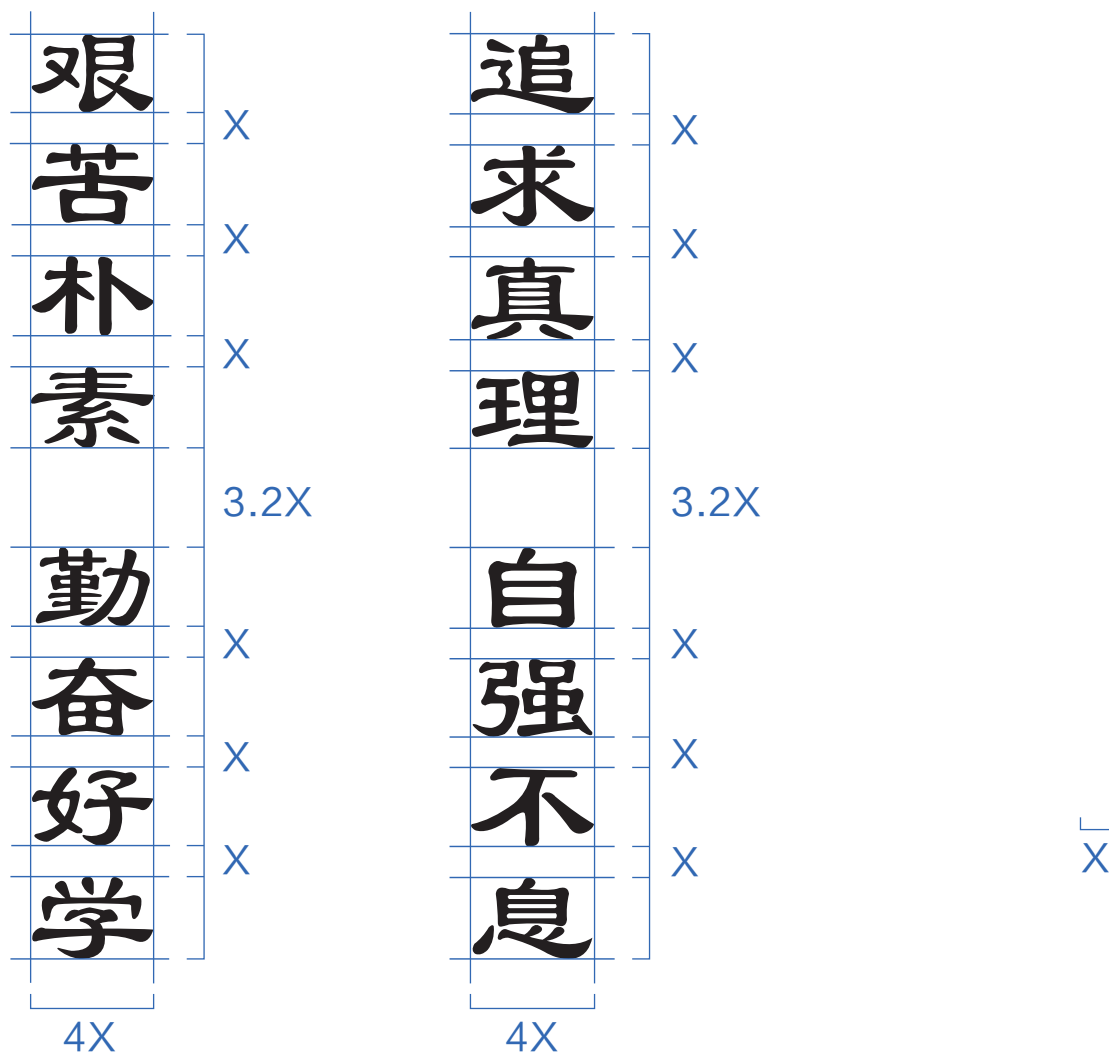
32. 校风标准全称规范（竖式）



为适应不同使用场合和环境，确保信息传达的清晰和准确，特别设计了学校校风标准全称规范，使学校视觉形象在不同情况下都能始终保持统一。在基本要素组合系统之中出现的组合形式均经过了严格的测算和检验。在实际应用中，校风的位置、字体的大小、各种要素之间的比例关系等都不可以再改变，只允许等比例缩放以适应不同版面的需要。绝对禁止压缩、拉伸、变形等修改。

注意事项：

在一般情况下使用校风，应尽量使用我们提供的电子版文件。不建议使用制图法绘制校风，尽量避免在重绘中出现误差。



33. 中文印刷字体规范



中文印刷字体在整个学校的形象塑造过程中也起到了重要的作用。简洁明了的字体可以更好的传达意图，通常应用在“标题、正文、说明文……”。请严格按照本页规范使用。

南京信息工程大学

方正兰亭粗黑简体

多用于印刷中大标题等大中型文字，以及需要反白的文字，如分支机构名称、部门名称、户外指示牌、广告牌等……

南京信息工程大学

方正兰亭中黑简体

多用于印刷字体中小标题，如分支机构名称、部门名称、户外指示牌、广告牌及一般简介等……

南京信息工程大学

方正兰亭黑简体

多用于小型文字中，如广告、名片的地址、电话和传真号码、宣传文案内文等……

南京信息工程大学

方正兰亭纤黑简体

多用于小型文字中，如广告、名片的姓名，职务、宣传文案内文等……

南京信息工程大学

方正清刻本悦宋简体

多用于印刷字体中小标题，如海报标题、宣传文案标题等……

35. 色彩禁止组合规范



为使学校形象统一，校徽的色彩在实际应用过程中需严格按照本页规范执行，以免造成视觉混乱。校徽在标准色和辅助色的背景下应用如本页所示，请务必严格按规定应用。

注意事项：

同一色彩在不同光线和材质下的印刷效果会存在一定的差异性。一般来说建议使用本手册中的色彩作为样本基准。请在光线充足的环境阅读使用校徽，务必严格使用手册里的标准配色从而达到标识系统最佳效果。任何情况下都不建议擅自修改颜色。打印墨水在铜版纸和普通复印纸上的使用效果是不同的，在铜板纸上呈现的颜色要浅于普通复印纸。请确保在不同的纸张上使用合适的墨水。

背景色	C90 M55 Y20 K0 R0 G103 B156	C0 M0 Y0 K100 R0 G0 B0	C0 M0 Y0 K0 R255 G255 B255	C85 M60 Y0 K0 R38 G96 B173	C80 M40 Y60 K0 R49 G126 B112	C60 M20 Y0 K0 R101 G170 B221	C40 M100 Y100 K0 R167 G33 B38	C10 M25 Y80 K0 R234 G195 B66	C25 M40 Y65 K0 R201 G160 B99
校徽彩色									
墨稿									
反白稿									
专金色									
专银色									

34. 英文印刷字体规范



英文印刷字体在整个学校的形象塑造过程中也起到了重要的作用。简洁明了的字体可以更好的传达意图，通常应用在“标题、正文、说明文……”。请严格按照本页规范使用。

NANJING UNIVERSITY OF INFORMATION SCIENCE & TECHNOLOGY

Arial——Black

用于英文字体部分,如大标题,大中型文字等……

NANJING UNIVERSITY OF INFORMATION SCIENCE & TECHNOLOGY

Arial——Bold

用于英文字体部分,如文案内文等……

NANJING UNIVERSITY OF INFORMATION SCIENCE & TECHNOLOGY

Arial——Regular

用于英文字体部分,如文案内文等……

NANJING UNIVERSITY OF INFORMATION SCIENCE & TECHNOLOGY

Times New Roman——Bold

用于英文字体部分,如宣传物料标题等……

NANJING UNIVERSITY OF INFORMATION SCIENCE & TECHNOLOGY

Times New Roman——Regular

用于英文字体部分,如宣传物料标题等……

36. 图形禁止组合规范


以下是校徽被错误使用的案例。为了正确的传达学校理念，树立清晰明确的学校形象，在校徽应用过程中，应严格避免本页中示例的情况出现。




禁止使用色彩规范以外的色彩




不可将校徽颠倒或任何角度旋转应用




不可在校徽增加任何额外的图形或形状



不可将校徽任意变形使用



校徽在应用过程中，禁止描边使用



禁止在校徽上叠加任何图形或色彩



不得任意直接添加阴影



不可使用透明的标志标识




不可将标志作渐变色处理

37. 辅助图形设计说明

辅助图形作为品牌基础视觉要素的一部分，目的是为有效地辅助视觉系统的应用。在学校形象视觉传达的过程中，辅助图形的使用，不仅丰富了整个视觉效果，使整个视觉识别系统更加完善，一定程度上，也传达一些学校的文件精神。

我校在办学历程中积淀了丰富的精神文化，主大门九根柱子柱顶为浑天仪和南京市标志物辟邪。辅助图形选取柱顶辟邪形象，寓意学校有神兽镇守，祥瑞之气环绕，气势恢宏，蓬勃发展。辅助图形前半部分为辟邪的头部剪影，身体部位为学校代表性的大气学科的云状图案，尾部衬上象征和谐吉祥的祥云图案，线条以弧线为主，整体体现一种团结和气的寓意。大气学科是学校的特色学科，选取祥云的图案，可以由点及面的体现学校专业方面的优势，同时也有美好的寓意。




37. 辅助图形设计说明

A

为纪念中国著名气象学家、建国后首任中央气象局局长、近代气象科学的奠基人之一——涂长望先生，弘扬其为开创中国气象事业奋斗终生的伟大精神，学校将标志性建筑之一多普勒雷达天线塔命名为“长望塔”。辅助图形选取学校长望塔的形态，主体为塔的剪影，围绕塔底左边是两朵分散开的祥云，祥云代表着校园美好和谐的氛围，也寓意着校园桃李满天下；围绕在右边的则是代表着大气学科的云状图案和祥云，两者互相结合，寓意着学校的特色学科有着美好的发展。

同时，通过长望塔的形态激励全校师生学习长望精神，学习他爱国爱党的坚定信念、无私奉献的高尚精神、勇于创新的崇高风范、胸怀全局的优良品德、求实探索的严谨学风。辅助图形有助于师生更直观地领悟学校所追求的文化精神。




38. 辅助图形应用规范



辅助图形是为了有效弥补标志在应用过程中的一些不足之处，是由标识衍生出的装饰图案，是很好的象形符号。辅助图形可以应用在众多的视觉传达中。请严格按照本页中的标准执行。





应用要素系统
APPLICATION SYSTEM

1-01. 名片（一）

B1

- 姓名字体：方正兰亭黑简体
- 正文字体：方正兰亭黑简体



1-01. 名片（一）

B1

- 材质：300g的双胶纸
- 工艺：四色印刷
- 规格：90x54mm
- 颜色：按规定标准色，辅助色应用（图片尺寸为参考，具体以实际尺寸为准）





1-02. 名片 (二)

B1

- 姓名字体：方正兰亭黑简体
- 正文字体：方正兰亭黑简体



1-02. 名片（二）

B1

- 材质：300g的双胶纸
- 规格：90x54mm
- 工艺：四色印刷、UV
- 颜色：按规定标准色，辅助色应用（图片尺寸为参考，具体以实际尺寸为准）

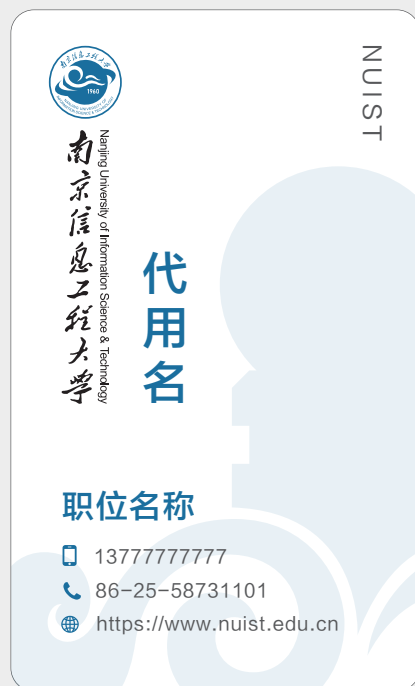




1-03. 名片 (三)

B1

- 姓名字体：方正兰亭中黑简体
- 正文字体：方正兰亭黑简体



1-03. 名片 (三)

B1

- 材质：300g的双胶纸
- 工艺：四色印刷、烫银、UV
- 规格：90x54mm
- 颜色：按规定标准色，辅助色应用（图片尺寸为参考，具体以实际尺寸为准）





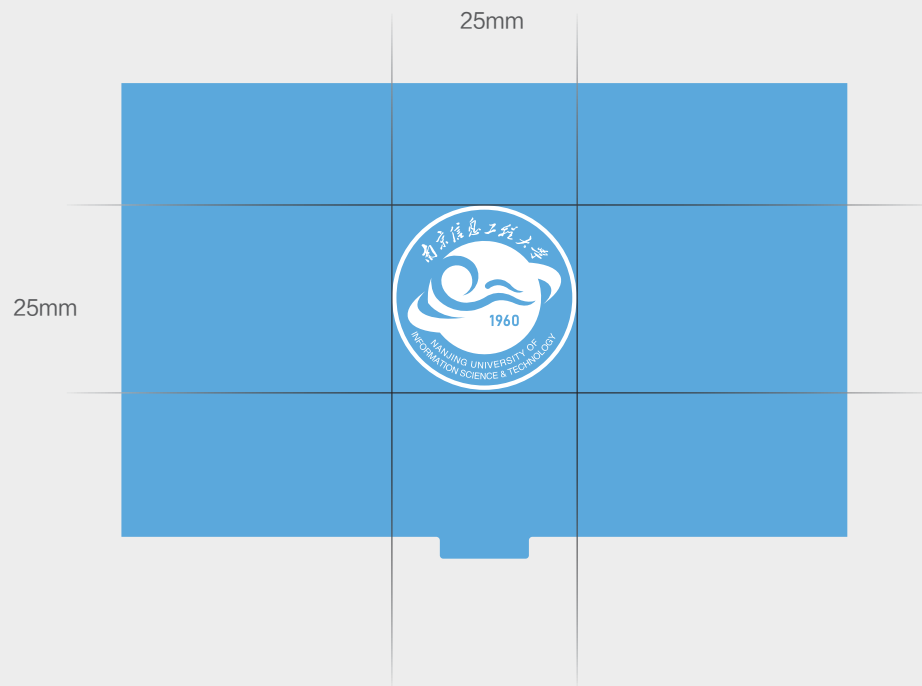
- 学校名称字体：方正兰亭黑简体



1-04. 名片夹

B1

- 材质：铝
- 规格：90x60x11mm
- 工艺：激光雕刻
- 颜色：按规定标准色，辅助色应用（图片尺寸为参考，具体以实际尺寸为准）





本科生类



研究生类




教师类




1-05. 校徽

B1

- 材质：铝合金
- 规格：70x18mm
- 工艺：激光凹刻
- 颜色：按规定标准色，辅助色应用（图片尺寸为参考，具体以实际尺寸为准）





1-06. 便签纸（小）

B1


- 网址字体：方正兰亭黑简体



1-06. 便签纸（小）

B1

- 材质：80g的双胶纸
- 工艺：四色印刷
- 规格：76x76mm
- 颜色：按规定标准色，辅助色应用（图片尺寸为参考，具体以实际尺寸为准）





1-07. 彩色便签纸（大）

B1

- 网址字体：方正兰亭黑简体



1-07. 彩色便签纸（大）

B1

- 材质：80g的双胶纸
- 规格：100x150mm
- 工艺：四色印刷
- 颜色：(1)C20 M0 Y100 K0; (2)C80 M10 Y55 K0; (3)C85 M60 Y0 K0







1-08. 便签纸（大）

B1

- 材质：80g的双胶纸
- 规格：100x150mm
- 工艺：四色印刷
- 颜色：按规定标准色，辅助色应用（图片尺寸为参考，具体以实际尺寸为准）






1-09. 信纸（彩色、单色）

B1

- 正文部分字体：方正兰亭黑简体



1-09. 信纸（彩色、单色）

B1

- 材质：80-120g的双胶纸
- 工艺：四色印刷
- 规格：210x297mm
- 颜色：(1)C10 M0 Y18 K0; (2)C3 M0 Y30 K0; (3)C0 M20 Y10 K0





1-10. 五号信封

B1


- 正文部分字体：方正兰亭黑简体



1-10. 五号信封

B1

- 材质：120g的双胶纸
- 工艺：四色印刷
- 规格：220x110mm
- 颜色：按规定标准色，辅助色应用（图片尺寸为参考，具体以实际尺寸为准）





1-11. 七号信封（一）

B1

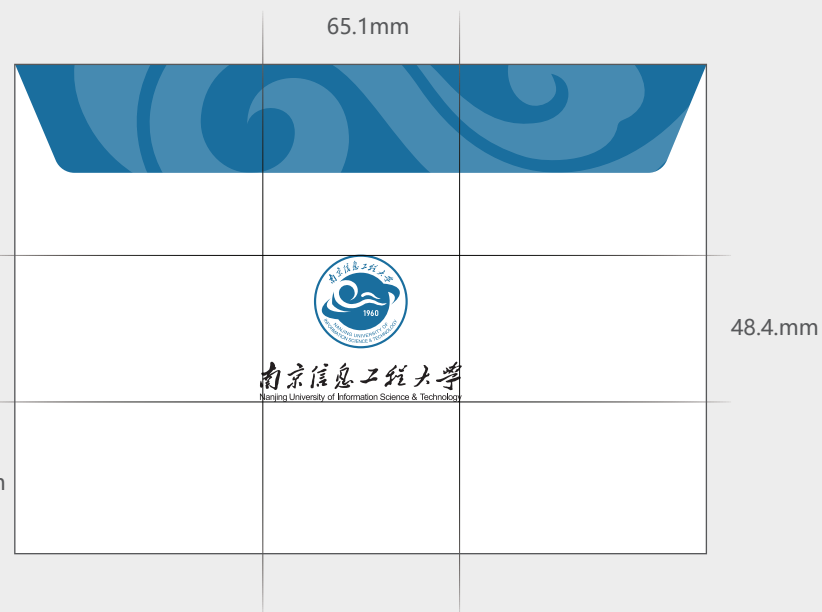
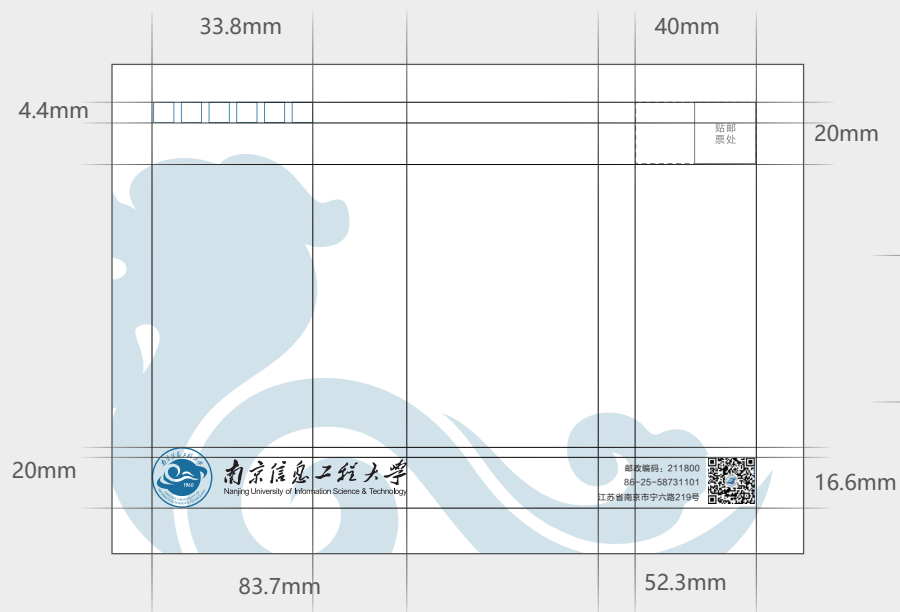
- 正文部分字体：方正兰亭黑简体



1-11. 七号信封（一）

B1

- 材质：120g的双胶纸
- 工艺：四色印刷
- 规格：229x162mm
- 颜色：按规定标准色，辅助色应用（图片尺寸为参考，具体以实际尺寸为准）



1-11. 七号信封（一）效果图

B1



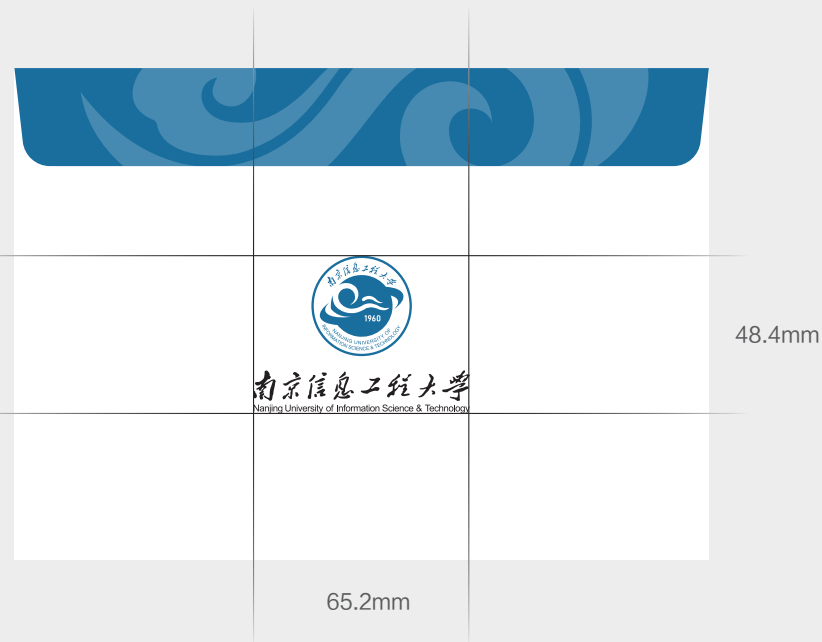
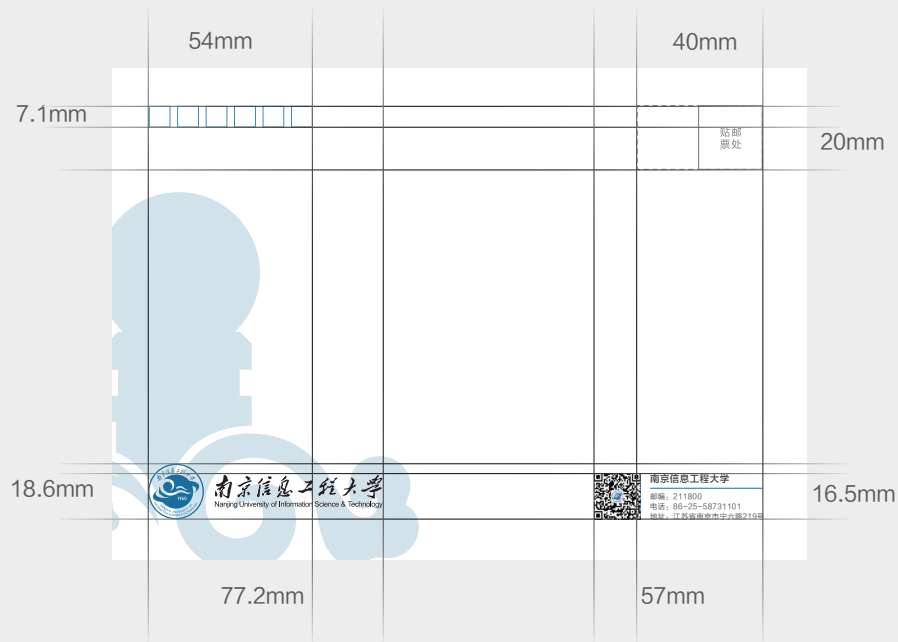
1-12. 七号信封（二）

B1

- 学校名称字体：方正兰亭中黑简体
- 正文部分字体：方正兰亭黑简体



- 材质：300g的双胶纸
- 工艺：四色印刷
- 规格：229x162mm
- 颜色：按规定标准色，辅助色应用（图片尺寸为参考，具体以实际尺寸为准）





1-13. 九号信封（一）

B1


- 正文部分字体：方正兰亭黑简体



1-13. 九号信封（一）

B1

- 材质：120g的双胶纸
- 工艺：四色印刷
- 规格：324x229mm
- 颜色：按规定标准色，辅助色应用（图片尺寸为参考，具体以实际尺寸为准）





1-14. 九号信封（印刷品专用）

B1

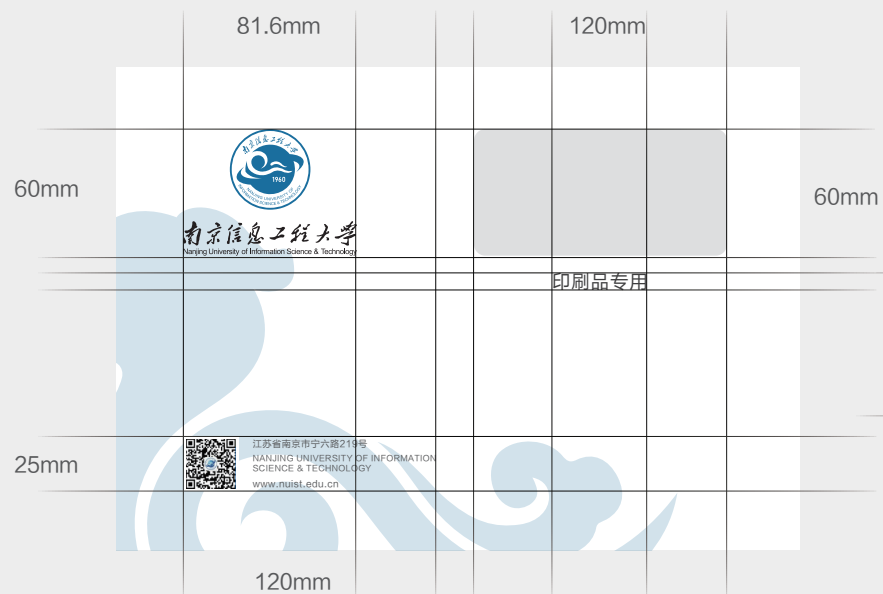
- 正文部分字体：方正兰亭黑简体



1-14. 九号信封（印刷品专用）

B1

- 材质：120g的双胶纸
- 工艺：四色印刷
- 规格：324x229mm
- 颜色：按规定标准色，辅助色应用（图片尺寸为参考，具体以实际尺寸为准）



1-14. 九号信封（印刷品专用）效果图


B1



1-15. 国际信封

B1


- 学校名称字体：方正兰亭黑简体
- 正文部分字体：方正兰亭黑简体



1-15. 国际信封

B1

- 材质：120g的双胶纸
- 工艺：四色印刷
- 规格：220x110mm
- 颜色：按规定标准色，辅助色应用（图片尺寸为参考，具体以实际尺寸为准）





1-16. 文件夹（塑基）

B1

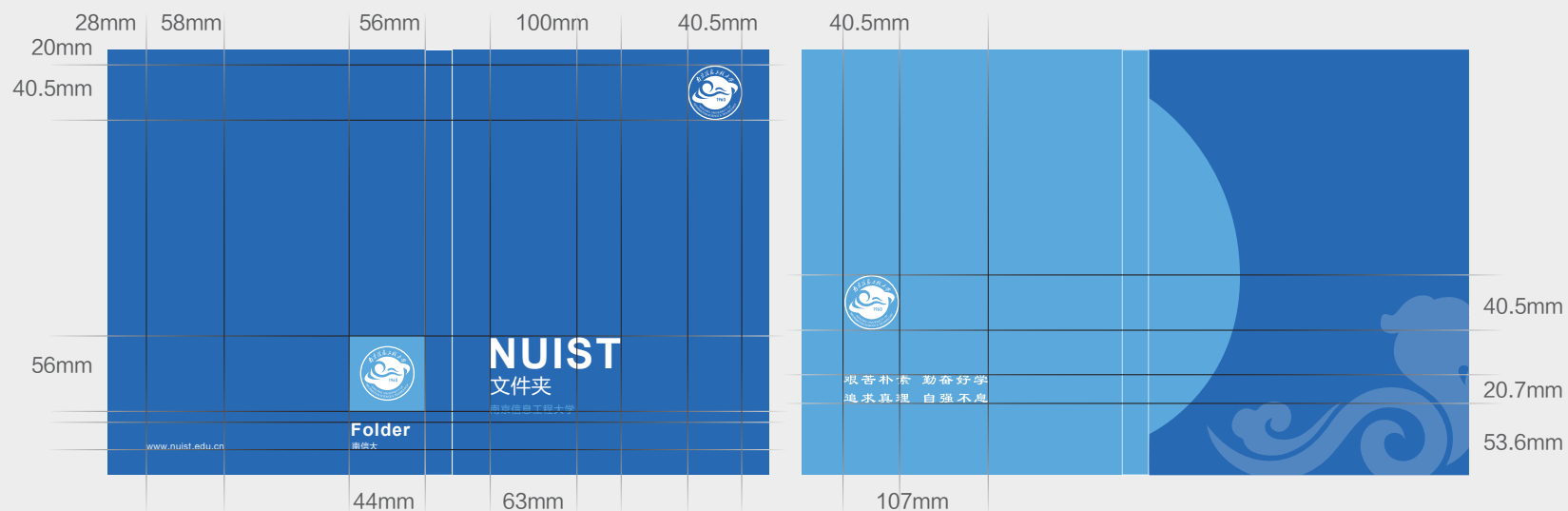
- 英文名称字体：Arial—Bold
- 正文部分字体：方正兰亭黑简体



1-16. 文件夹（塑基）

B1

- 材质：PP材料
- 工艺：四色印刷
- 规格：315x237x20mm
- 颜色：按规定标准色，辅助色应用（图片尺寸为参考，具体以实际尺寸为准）







1-17. 文件夹（纸基）

B1

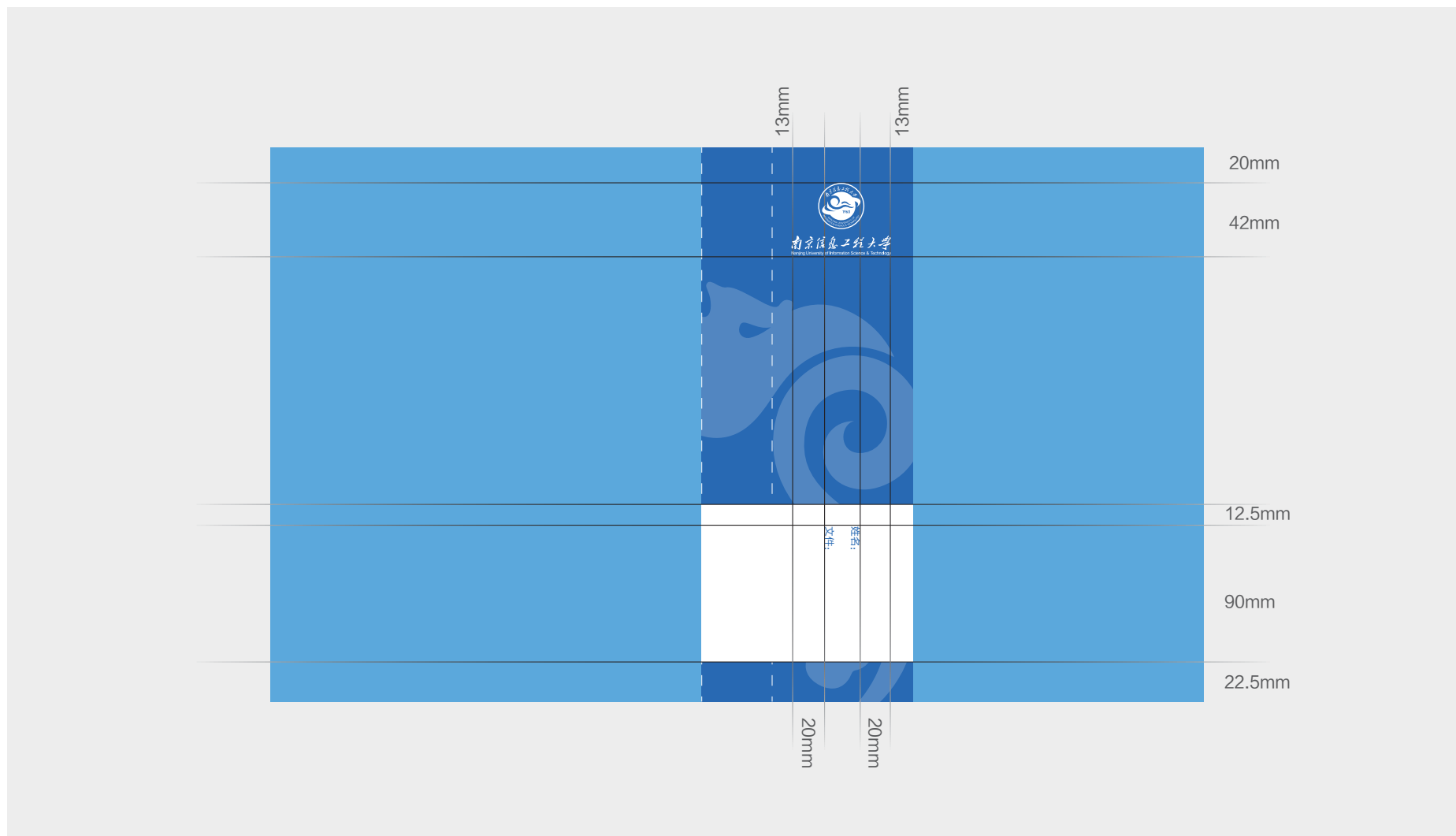
- 正文部分字体：方正兰亭黑简体



1-17. 文件夹（纸基）

B1

- 材质：纸板
- 工艺：四色印刷
- 规格：315x245x40mm
- 颜色：按规定标准色，辅助色应用（图片尺寸为参考，具体以实际尺寸为准）





1-18. 文件封套

B1

- 学校名称字体：方正兰亭黑简体
- 正文部分字体：方正兰亭黑简体



1-01. 文件封套

B1

- 材质：300g铜版纸
- 规格：300x215mm
- 工艺：四色印刷
- 颜色：按规定标准色，辅助色应用（图片尺寸为参考，具体以实际尺寸为准）





1-19. 文件袋（一）

B1


- 正文部分字体：方正兰亭黑简体



1-19. 文件袋（一）

B1

- 材质：PP材料
- 规格：320x233mm
- 工艺：UV彩印
- 颜色：按规定标准色，辅助色应用（图片尺寸为参考，具体以实际尺寸为准）





1-20. 文件袋（二）

B1


- 正文部分字体：方正兰亭中黑简体



1-20. 文件袋（二）

B1

- 材质：200g牛皮纸
- 规格：330x230mm
- 工艺：四色印刷
- 颜色：按规定标准色，辅助色应用（图片尺寸为参考，具体以实际尺寸为准）





1-21. 档案袋

B1

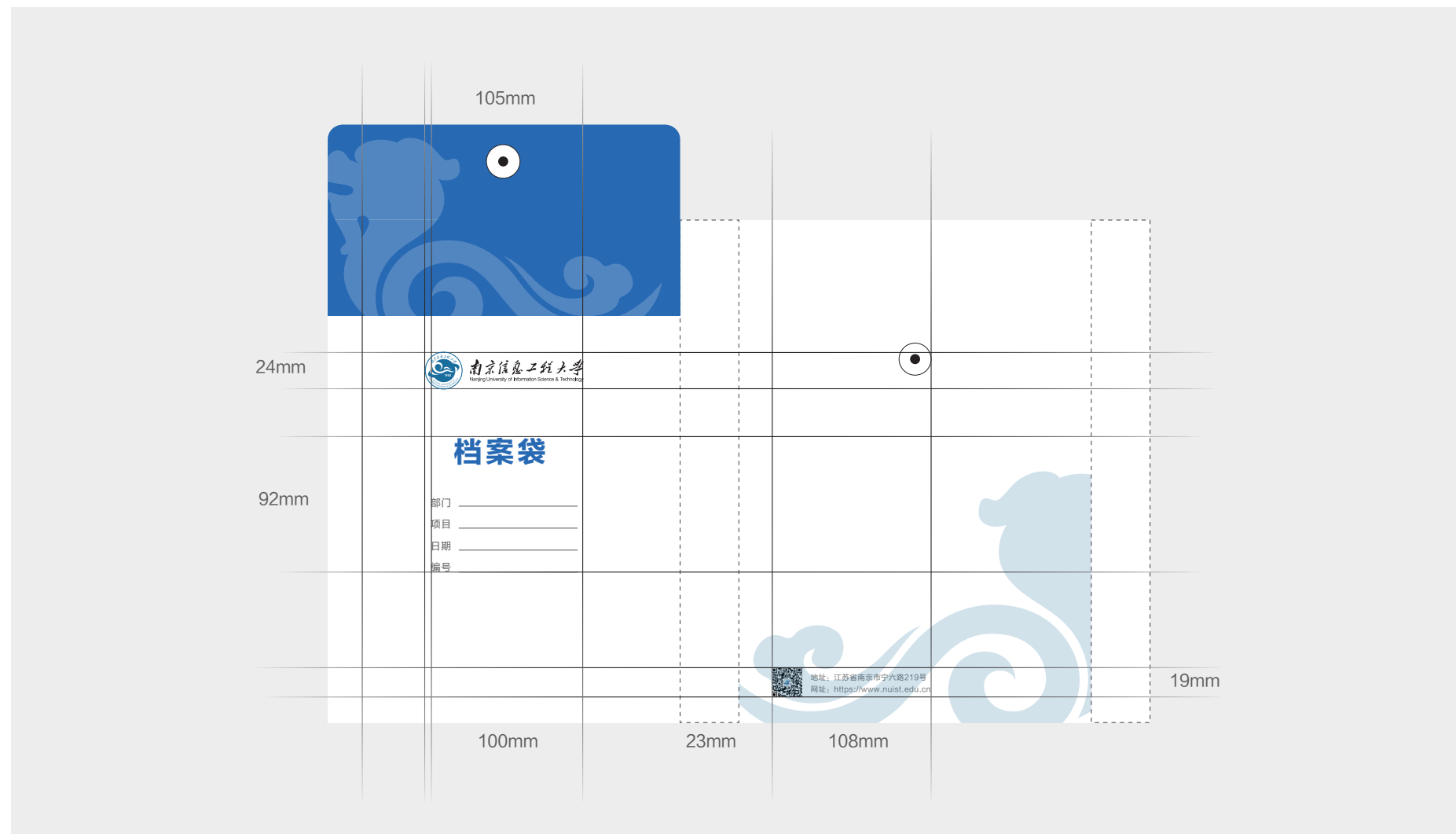
- 档案袋名称字体：方正兰亭大黑简体
- 正文部分字体：方正兰亭黑简体



1-21. 档案袋

B1

- 材质：200g牛皮纸
- 工艺：四色印刷
- 规格：315x237x20mm
- 颜色：按规定标准色，辅助色应用（图片尺寸为参考，具体以实际尺寸为准）








1-22. 手拎袋（一）

B1

- 材质：300g铜版纸覆哑膜
- 工艺：四色印刷
- 规格：230x320x60mm
- 颜色：按规定标准色，辅助色应用（图片尺寸为参考，具体以实际尺寸为准）








1-23. 手拎袋（二）

B1

- 材质：300g牛皮纸
- 工艺：四色印刷
- 规格：300x400x80mm
- 颜色：按规定标准色，辅助色应用（图片尺寸为参考，具体以实际尺寸为准）



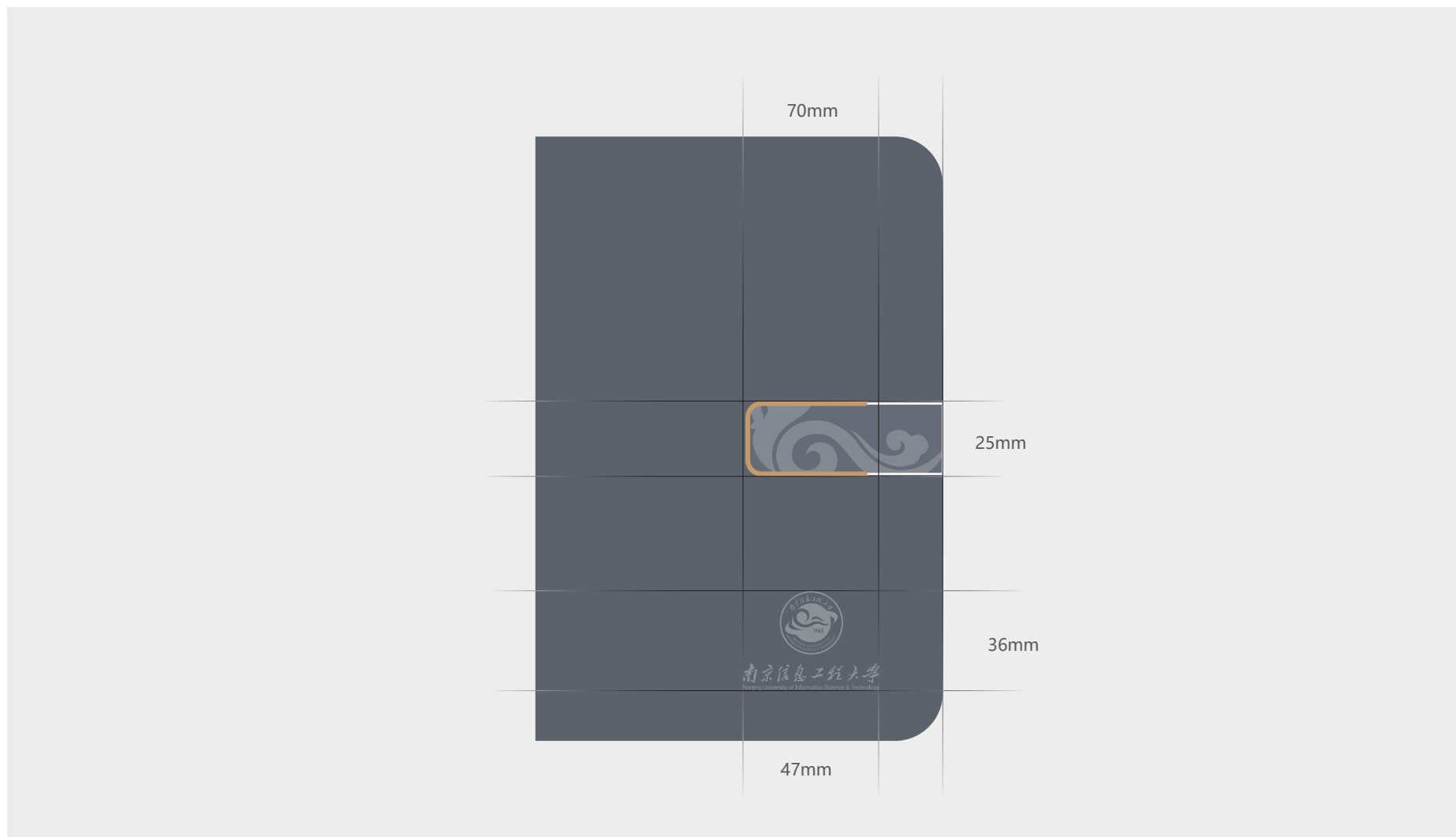




1-24. 笔记本（一）

B1

- 材质：PU
- 规格：215x145mm
- 工艺：压印
- 颜色：按规定标准色，辅助色应用（图片尺寸为参考，具体以实际尺寸为准）





1-25. 笔记本（二）

B1

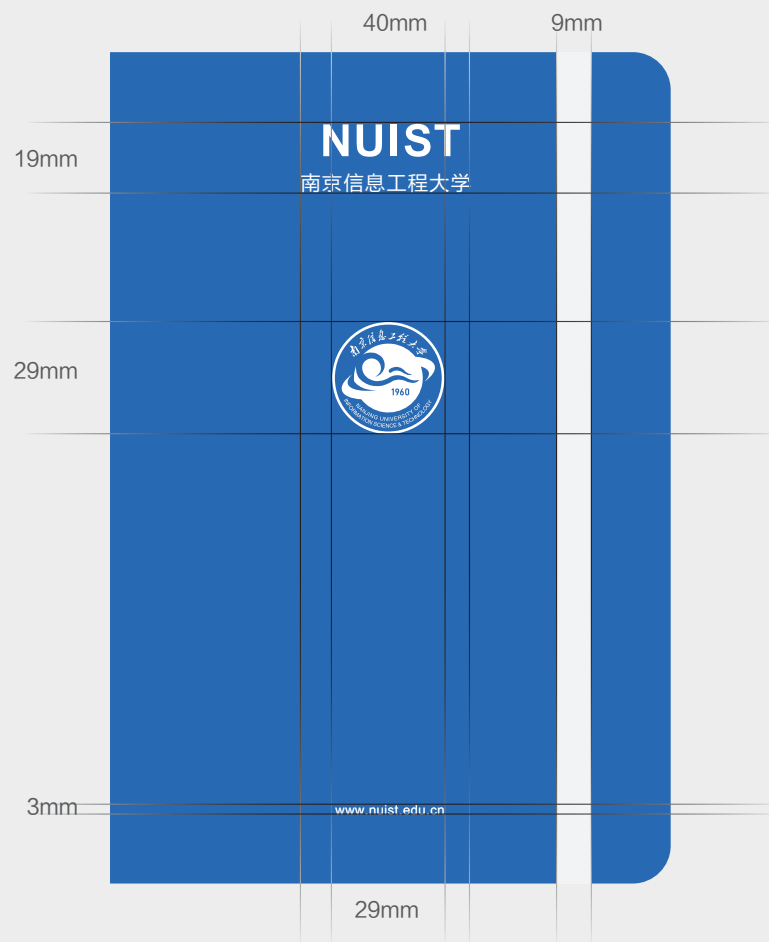
- 学校名称字体：方正兰亭黑简体
- 正文部分字体：方正兰亭黑简体



1-25. 笔记本（二）

B1

- 材质：PU
- 规格：215x145mm
- 工艺：压印
- 颜色：按规定标准色，辅助色应用（图片尺寸为参考，具体以实际尺寸为准）





- 学校名称字体：方正兰亭黑简体
- 正文部分字体：方正兰亭中黑



1-26. 台卡

B1

- 材质：PU
- 规格：215x145mm
- 工艺：四色印刷
- 颜色：按规定标准色，辅助色应用（图片尺寸为参考，具体以实际尺寸为准）





1-27. 工作证

B1

- 工作证名称字体：方正兰亭中黑
- 正文部分字体：方正兰亭黑简体



1-27. 工作证

B1

- 材质：PVC覆膜
- 规格：70x100mm
- 工艺：膜贴
- 颜色：按规定标准色，辅助色应用（图片尺寸为参考，具体以实际尺寸为准）





1-27. 学生证

B1

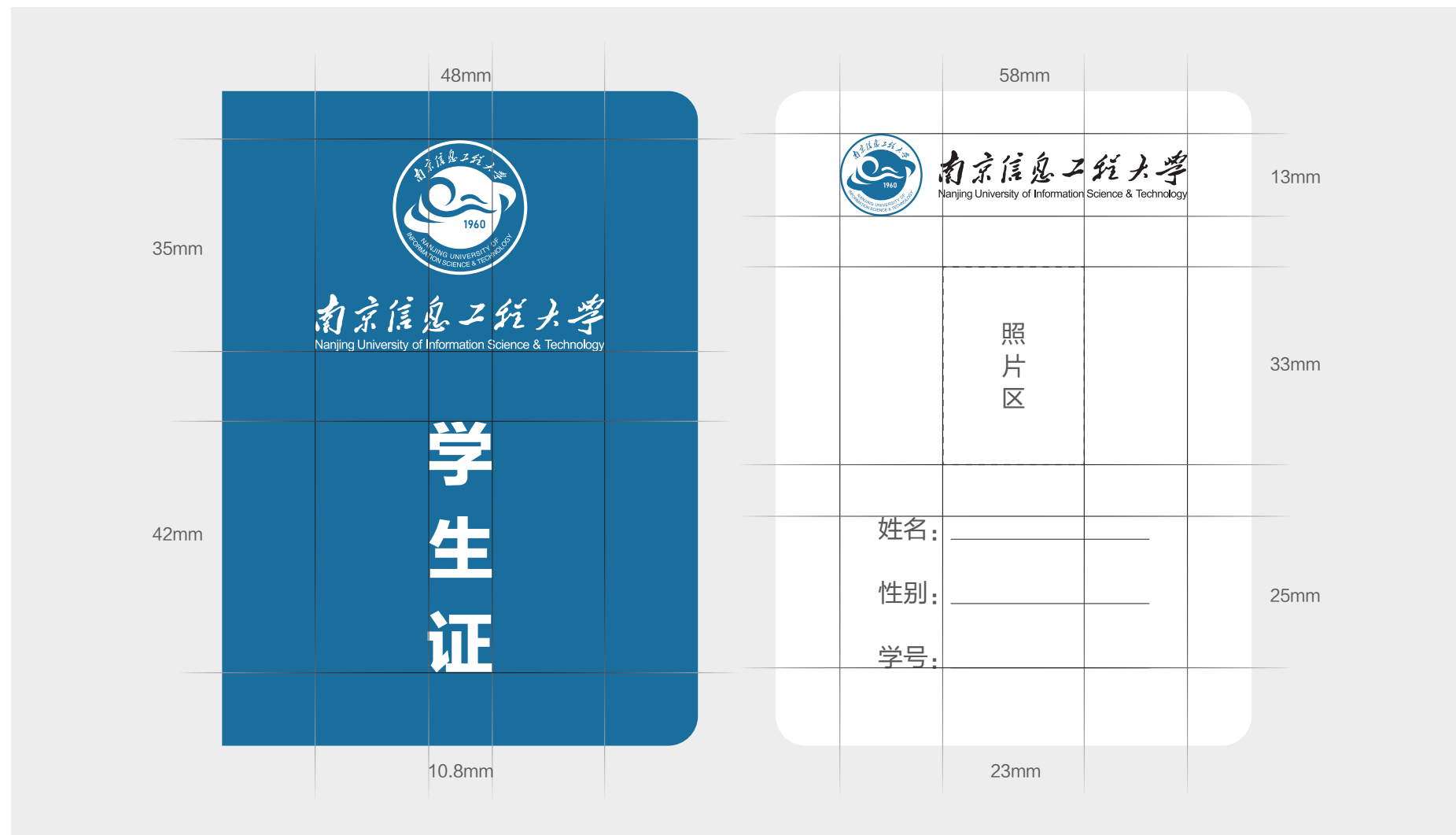
- 工作证名称字体：方正兰亭中黑
- 正文部分字体：方正兰亭黑简体

The back cover of the student ID card is white. It features the Nanjing University of Information Science & Technology logo at the top left, which includes the university's name in Chinese and English and the year 1960. To the right of the logo, the university's name is written in Chinese and English. Below the logo, there is a dashed rectangular box labeled "照片区" (Photo Area). At the bottom, there are three lines for personal information: "姓名: _____", "性别: _____", and "学号: _____".

1-27. 学生证

B1

- 材质：仿皮
- 规格：80x110mm
- 工艺：烫银
- 颜色：按规定标准色，辅助色应用（图片尺寸为参考，具体以实际尺寸为准）







1-28. 吊牌

B1

- 吊牌名称字体：方正兰亭中黑简体
- 正文部分字体：方正兰亭黑简体



1-28. 吊牌

B1

- 材质：密封PVC磨砂（外壳）、200g铜版纸（内芯）
- 工艺：激光打印
- 规格：76x125mm（外壳）、70x100mm（内芯）
- 颜色：按规定标准色，辅助色应用（图片尺寸为参考，具体以实际尺寸为准）





1-29. 校园卡（学生款）

B1

- 校园卡名称字体：方正兰亭中黑简体
- 正文部分字体：方正兰亭黑简体



1-29. 校园卡（学生款）

B1

- 材质：PVC芯片卡
- 规格：85.6x54mm
- 工艺：四色印刷
- 颜色：按规定标准色，辅助色应用（图片尺寸为参考，具体以实际尺寸为准）





1-29. 校园卡（教师款）

B1

- 校园卡名称字体：方正兰亭中黑简体
- 正文部分字体：方正兰亭黑简体



1-29. 校园卡（教师款）

B1

- 材质：PVC芯片卡
- 规格：85.6x54mm
- 工艺：四色印刷
- 颜色：按规定标准色，辅助色应用（图片尺寸为参考，具体以实际尺寸为准）





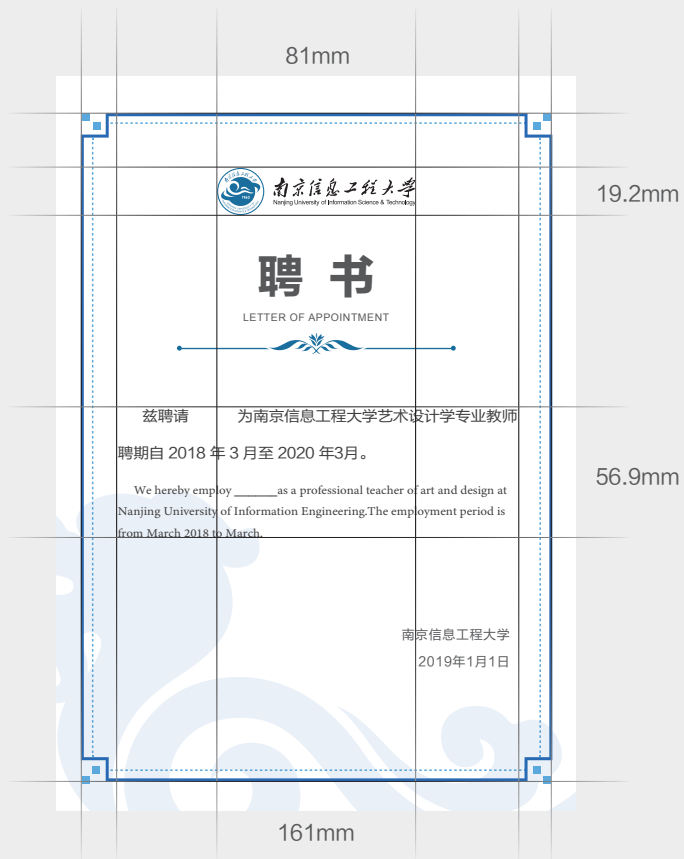
- 聘书字体：方正兰亭大黑简体
- 正文部分字体：方正兰亭黑简体



1-30. 聘书

B1

- 材质：140g的特种纸
- 规格：210x297mm
- 工艺：四色印刷
- 颜色：按规定标准色，辅助色应用（图片尺寸为参考，具体以实际尺寸为准）





1-31. 荣誉证书

B1

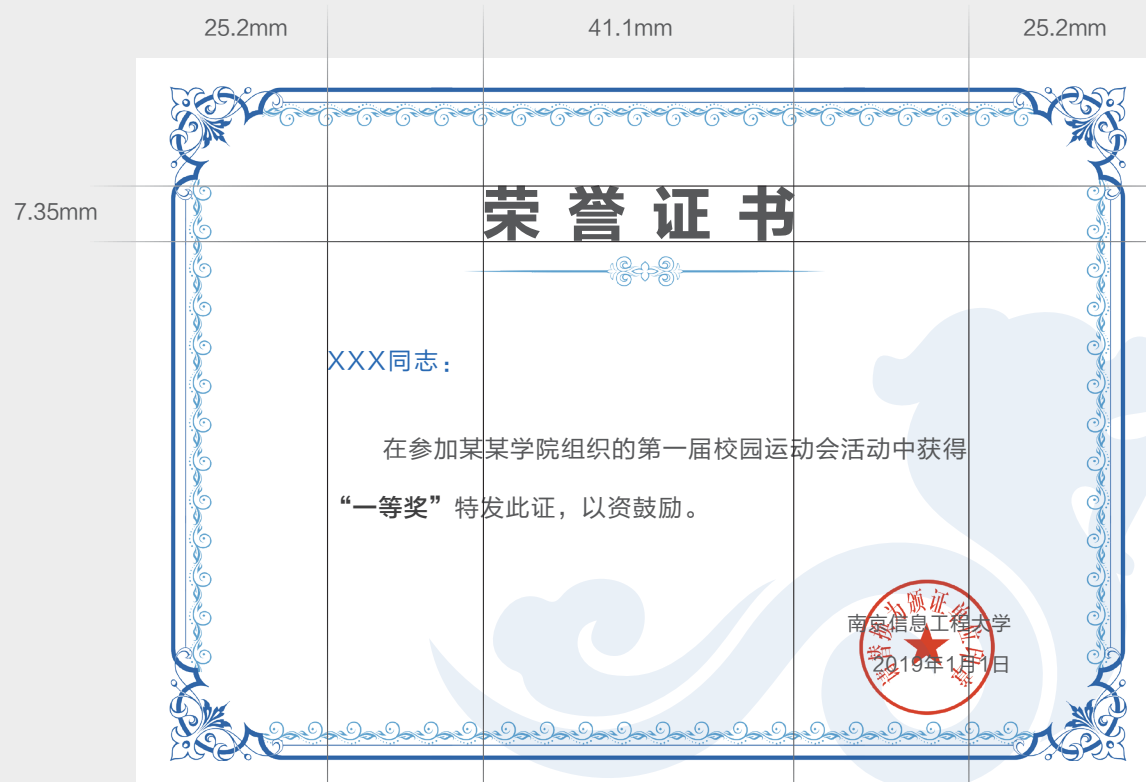
- 荣誉证书字体：方正兰亭大黑简体
- 正文部分字体：方正兰亭黑简体



1-31. 荣誉证书

B1

- 材质：140g的特种纸
- 工艺：四色印刷
- 规格：285x210mm
- 颜色：按规定标准色，辅助色应用（图片尺寸为参考，具体以实际尺寸为准）





1-32. 录取通知书

B1

- 录取通知书字体：方正兰亭大黑简体
- 正文部分字体：方正兰亭黑简体



1-32. 录取通知书

B1

- 材质：300g的铜版纸
- 工艺：四色印刷
- 规格：180x216mm
- 颜色：按规定标准色，辅助色应用（图片尺寸为参考，具体以实际尺寸为准）





1-33. 毕业证书

B1

- 毕业证书字体：方正兰亭大黑简体
- 正文部分字体：方正兰亭黑简体

		南京信息工程大学 Nanjing University of Information Science & Technology	
毕业证书			
学生	性别 女，一九九二年三月十三日生，于二〇一九年		
三月在本校修完 艺术设计			
专业教学计划规定的全部课程，成绩合格，准予毕业。			
南京信息工程大学		校长	
证书编号：001001000100		年 月 日	

1-33. 毕业证书

B1

- 材质：140g的特种纸
- 规格：297x210mm
- 工艺：四色印刷
- 颜色：按规定标准色，辅助色应用（图片尺寸为参考，具体以实际尺寸为准）

31mm	85mm	
 南京信息工程大学 Nanjing University of Information Science & Technology		20.2mm
毕业证书		
学生 性别 女，一九九二年三月十三日生，于二〇一九年		49mm
三 月在本校修完 艺术设计		
专业教学计划规定的全部课程，成绩合格，准予毕业。		
南京信息工程大学 证书编号：001001000100	校长 年 月 日	
	35mm	

1-33. 毕业证书效果图（本科）

B1



1-34. 学位证书

B1

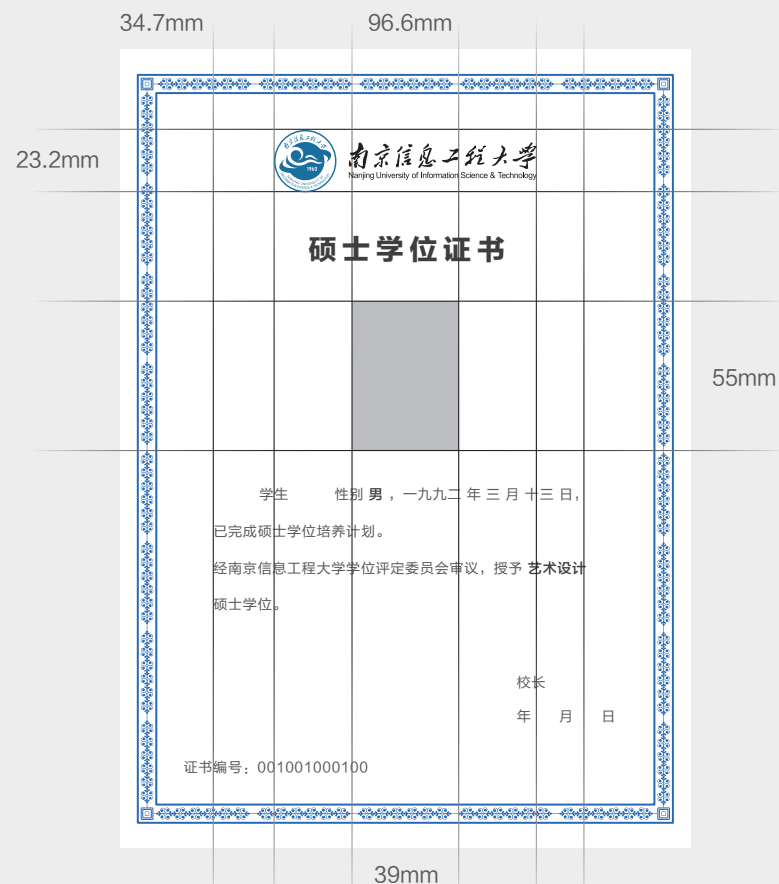
- 学位证书字体：方正兰亭大黑简体
- 正文部分字体：方正兰亭黑简体

 <p>南京信息工程大学 Nanjing University of Information Science & Technology</p> <p>学士学位证书</p> <p>学生 性别 男，一九九二年三月 已完成学士学位培养计划。 经南京信息工程大学学位评定委员会审议，授予学士学位。</p> <p>证书编号：001001000100</p>	 <p>南京信息工程大学 Nanjing University of Information Science & Technology</p> <p>硕士学位证书</p> <p>学生 性别 男，一九九二年三月 已完成硕士学位培养计划。 经南京信息工程大学学位评定委员会审议，授予硕士学位。</p> <p>证书编号：001001000100</p>	 <p>南京信息工程大学 Nanjing University of Information Science & Technology</p> <p>博士学位证书</p> <p>学生 性别 男，一九九二年三月十三日， 已完成博士学位培养计划。 经南京信息工程大学学位评定委员会审议，授予 艺术设计 博士学位。</p> <p>校长 年 月 日</p> <p>证书编号：001001000100</p>
--	---	--

1-34. 学位证书

B1

- 材质：140g的特种纸
- 规格：297x210mm
- 工艺：四色印刷
- 颜色：按规定标准色，辅助色应用（图片尺寸为参考，具体以实际尺寸为准）



1-34. 学位证书效果图（学士）

B1





1-34. 学位证书效果图（博士）

B1

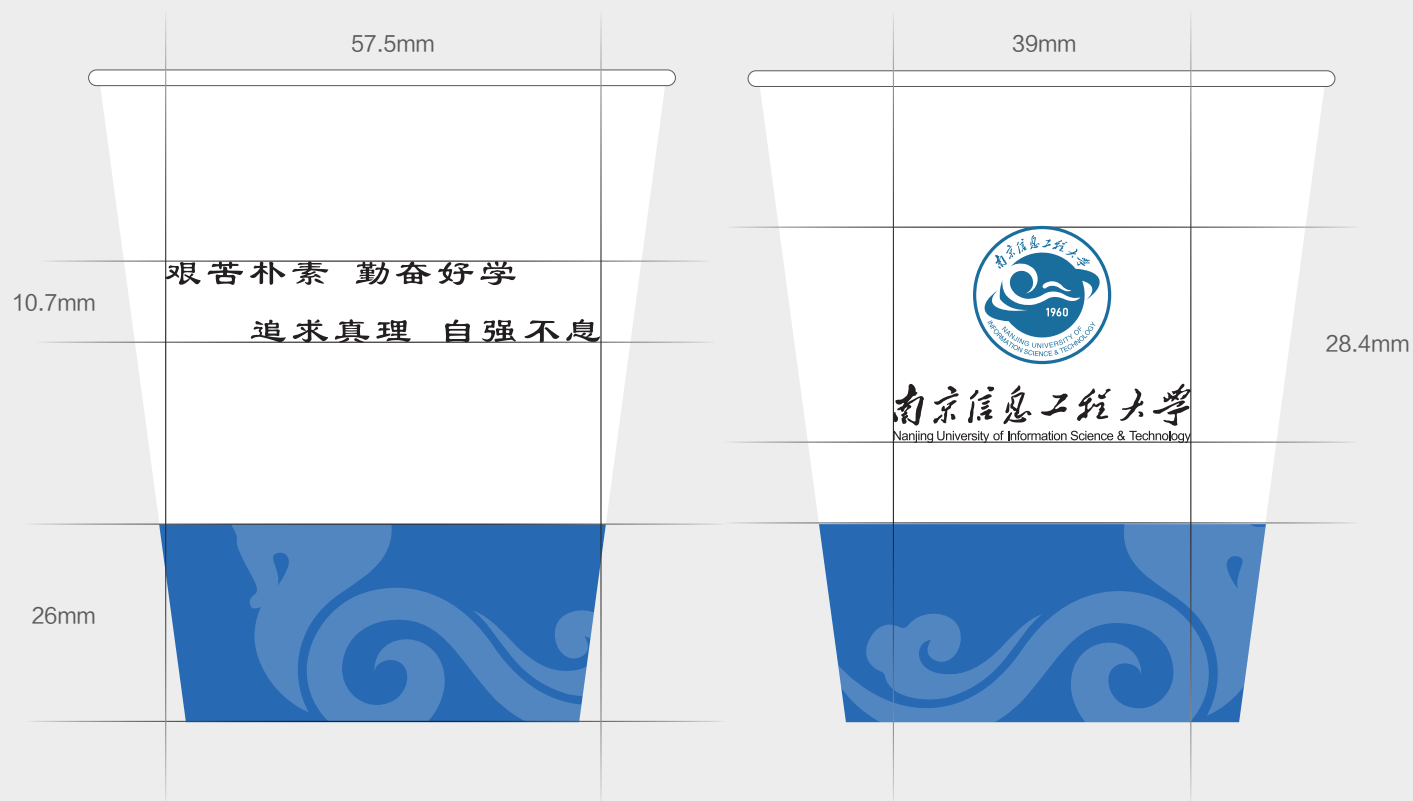




1-35. 纸杯

B1

- 材质：食品级木浆纸、食品级PE薄膜
- 规格：220ml,上口直径75mm, 下口直径52mm,高85mm
- 工艺：四色印刷
- 颜色：按规定标准色，辅助色应用（图片尺寸为参考，具体以实际尺寸为准）







1-36. 瓷杯

B1

- 材质：陶瓷
- 规格：96x82mm
- 工艺：高温烤花
- 颜色：按规定标准色，辅助色应用（图片尺寸为参考，具体以实际尺寸为准）



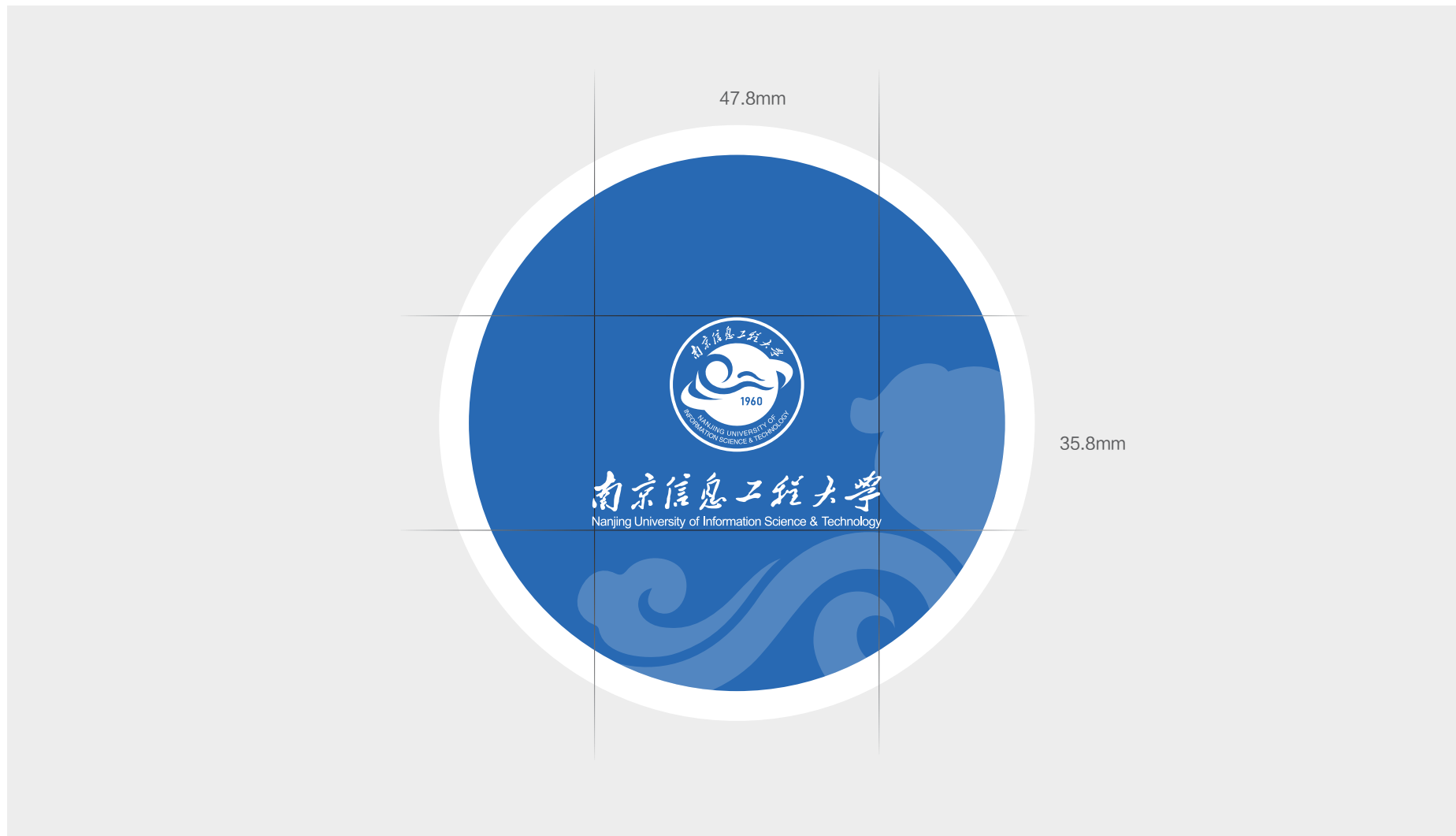




1-37. 杯垫

B1

- 材质：PVC软胶
- 规格：100x100mm
- 工艺：四色印刷
- 颜色：按规定标准色，辅助色应用（图片尺寸为参考，具体以实际尺寸为准）





1-38. 办公桌标识牌

B1

- 姓名名称字体：方正兰亭中黑简体
- 正文部分字体：方正兰亭黑简体



1-38. 办公桌标识牌

B1

- 材质：亚克力
- 规格：200x104mm
- 工艺：四色印刷
- 颜色：按规定标准色，辅助色应用（图片尺寸为参考，具体以实际尺寸为准）







二号旗



一号旗

2-01. 校旗（一）

B2

- 材质：春亚纺、尼龙绸或其他材料
- 规格：2400x1600mm；2880x1920mm
- 工艺：丝网印刷或数码印刷
- 颜色：按规定标准色，辅助色应用（图片尺寸为参考，具体以实际尺寸为准）







二号旗


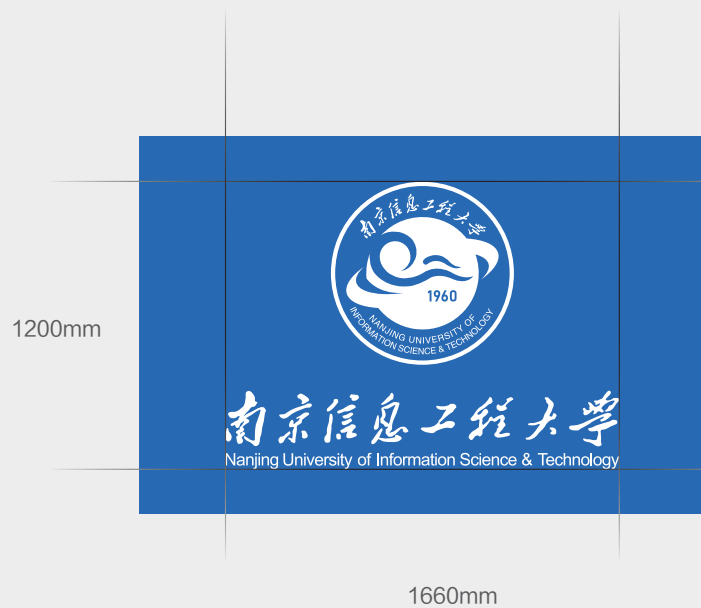


一号旗

2-02. 校旗（二）

B2

- 材质：春亚纺、尼龙绸或其他材料
- 规格：2400x1600mm；2880x1920mm
- 工艺：丝网印刷或数码印刷
- 颜色：按规定标准色，辅助色应用（图片尺寸为参考，具体以实际尺寸为准）







二号旗

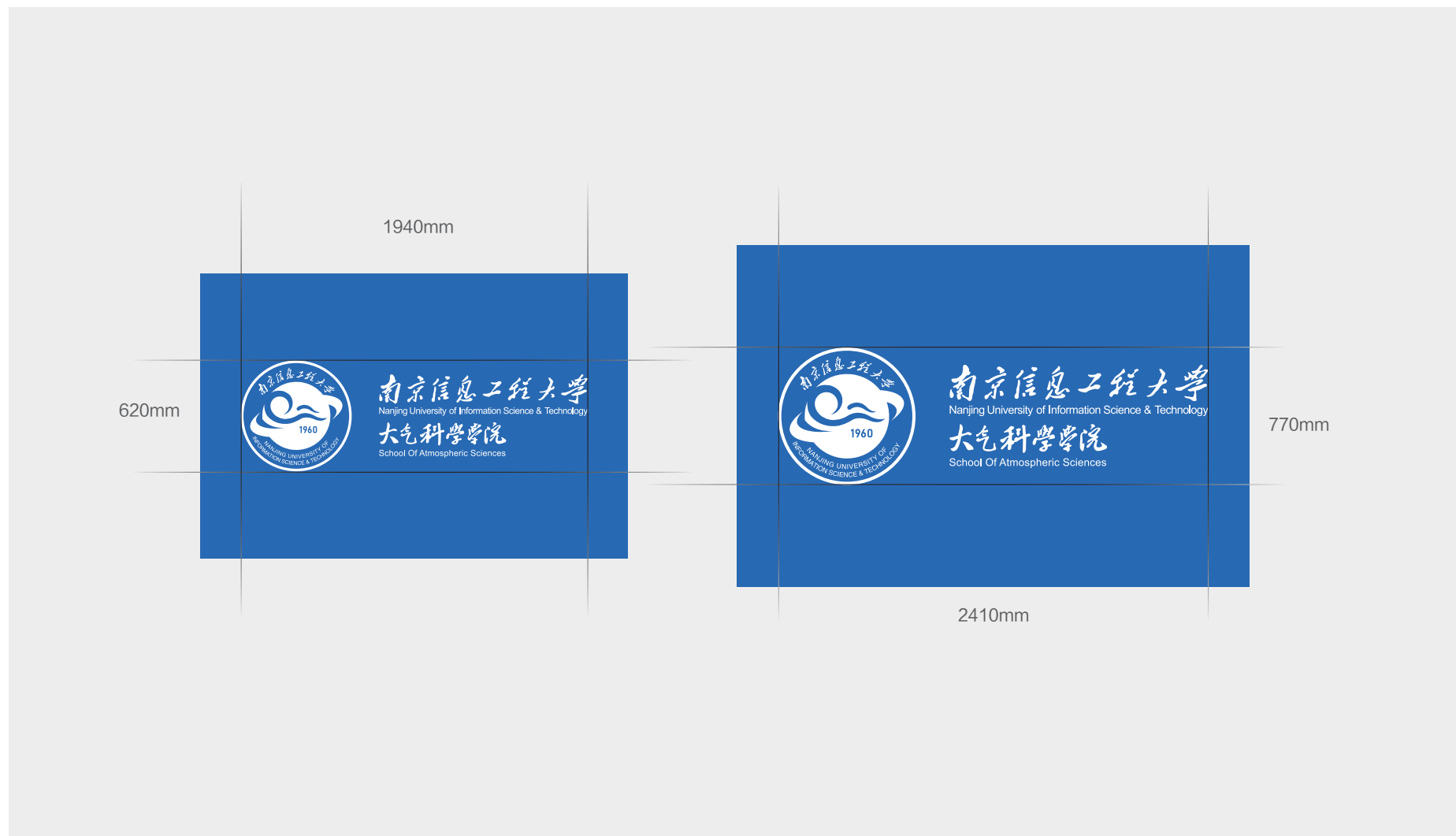



一号旗

2-03. 院旗

B2

- 材质：春亚纺、尼龙绸或其他材料
- 规格：2400x1600mm；2880x1920mm
- 工艺：丝网印刷或数码印刷
- 颜色：按规定标准色，辅助色应用（图片尺寸为参考，具体以实际尺寸为准）








2-04. 社团旗

B2

- 材质：春亚纺、尼龙绸或其他材料
- 规格：2400x1600mm；2880x1920mm
- 工艺：丝网印刷或数码印刷
- 颜色：按规定标准色，辅助色应用（图片尺寸为参考，具体以实际尺寸为准）








2-05. 吊旗

B2

- 材质：尼龙绸或其他材料
- 工艺：丝网印刷或数码印刷
- 规格：200x280mm
- 颜色：按规定标准色，辅助色应用（图片尺寸为参考，具体以实际尺寸为准）





- 活动标题字体：方正兰亭大黑简体



①



②

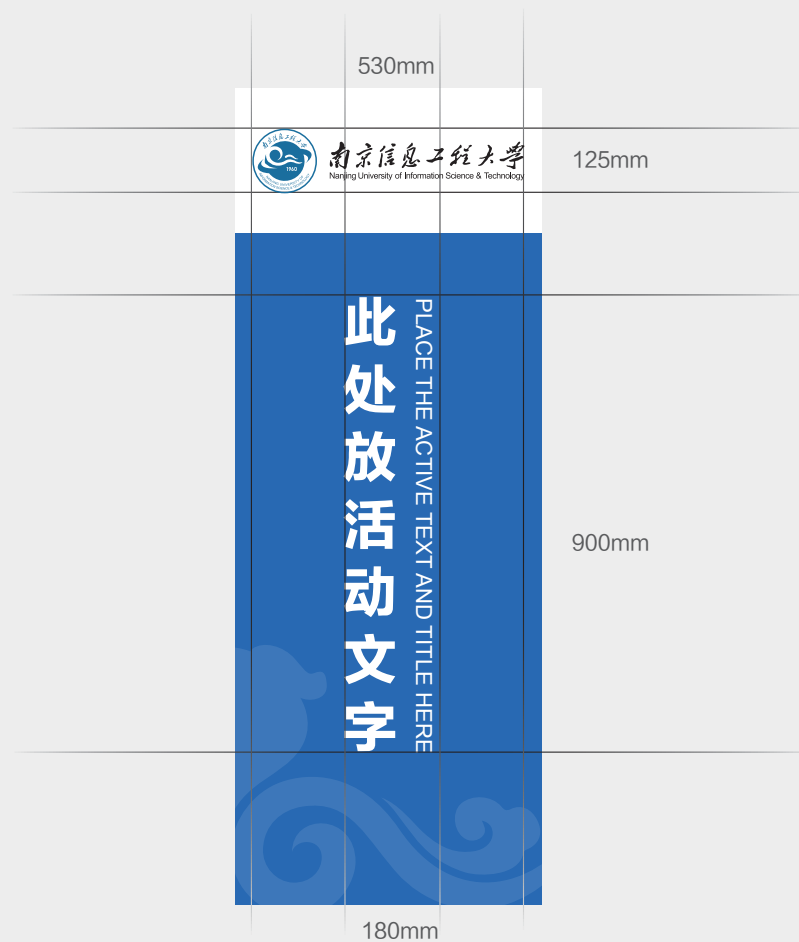


③

2-06. 行道旗

B2

- 材质：尼龙绸或其他材料
- 工艺：丝网印刷或数码印刷
- 规格：600x1600mm
- 颜色：按规定标准色，辅助色应用（图片尺寸为参考，具体以实际尺寸为准）





2-07. 横幅宣传规范

B2

- 活动标题字体：方正兰亭大黑简体



此处是活动标题和宣传语



此处是活动标题和宣传语

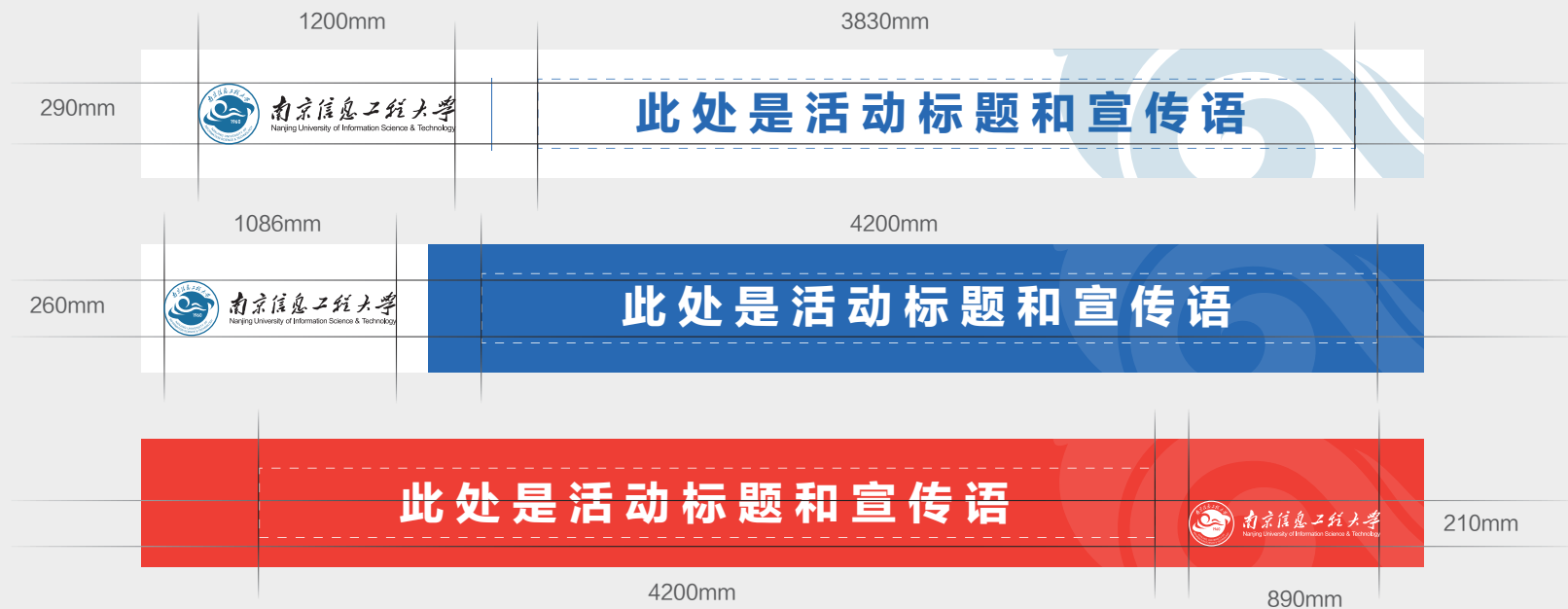
此处是活动标题和宣传语



2-07. 横幅宣传规范

B2

- 材质：尼龙绸或其他材料
- 工艺：丝网印刷或数码印刷
- 规格：6000x600mm
- 颜色：按规定标准色，辅助色应用（图片尺寸为参考，具体以实际尺寸为准）






- 正文字体：方正兰亭黑简体



2-08. 桌旗

B2

- 材质：尼龙绸或其他材料
- 工艺：丝网印刷或数码印刷
- 规格：140x210mm
- 颜色：按规定标准色，辅助色应用（图片尺寸为参考，具体以实际尺寸为准）






3-01. 校园总平面图

B3

- 尺寸：1600x2200x800mm
- （尺寸文字内容为参考，具体以实际情况为准）



- 校园总平面图与人物比例关系





3-02. 公共区域楼层总索引

B3

- 尺寸：750x2000x80mm
- （尺寸文字内容为参考，具体以实际情况为准）



- 公共区域楼层总索引与人物比例关系






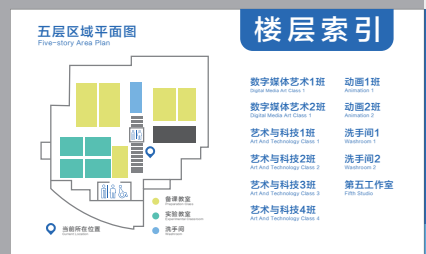
3-03. 公共区域楼层索引

B3

- 尺寸：1300x600x50mm
- （尺寸文字内容为参考，具体以实际情况为准）



- 公共区域楼层索引与人物比例关系






3-04. 公寓楼栋号

B3

- 尺寸：600x1000x50mm
- （尺寸文字内容为参考，具体以实际情况为准）




- 公寓楼栋号与人物比例关系






- 尺寸：300x500x50mm
- （尺寸文字内容为参考，具体以实际情况为准）



- 楼层号与人物比例关系





3-06. 二级单位名称牌

B3

- 尺寸：600x400x50mm
- （尺寸文字内容为参考，具体以实际情况为准）





- 公寓楼栋号与人物比例关系

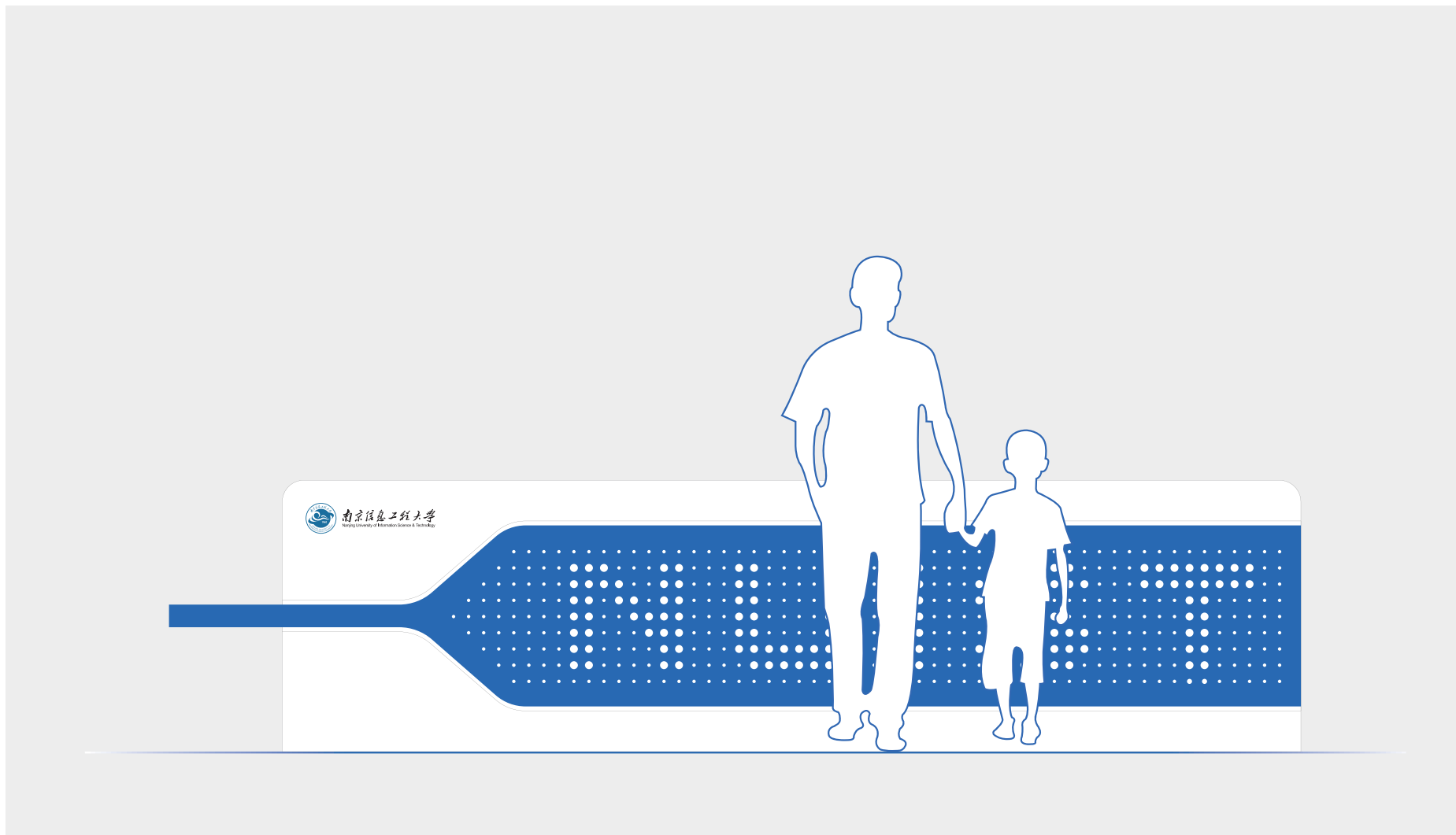




- 尺寸：5000x1200x500mm
- （尺寸文字内容为参考，具体以实际情况为准）



- 大厅接待台与人物比例关系

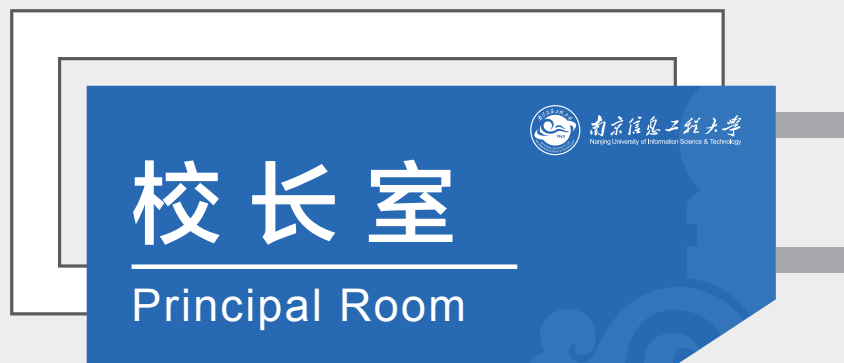




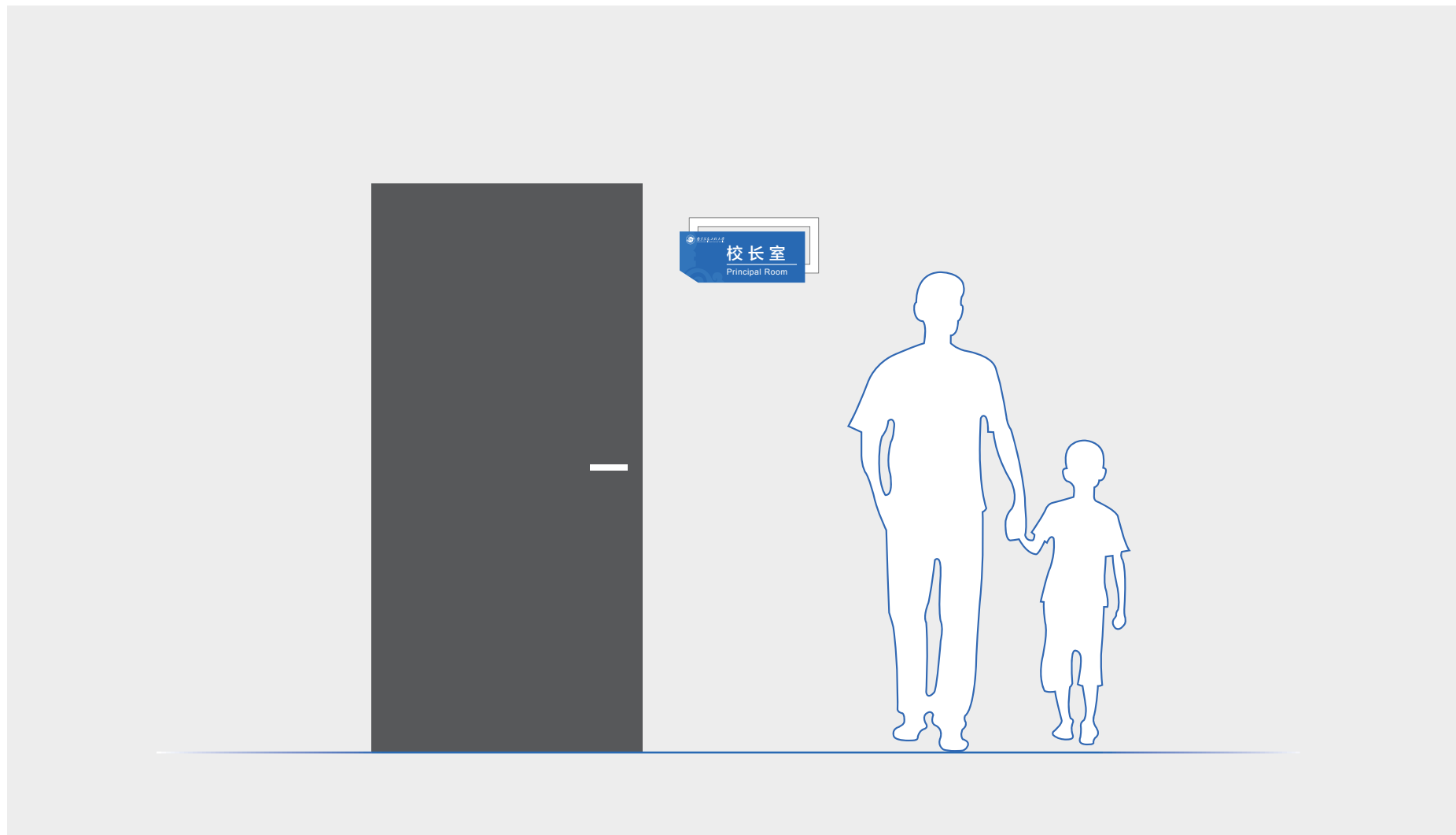
3-08. 办公室门牌

B3

- 尺寸：300x140x30mm
- （尺寸文字内容为参考，具体以实际情况为准）



- 办公室门牌与人物比例关系








3-09. 欢迎水牌

B3

- 尺寸：600x1600x80mm
- （尺寸文字内容为参考，具体以实际情况为准）



- 欢迎水牌与人物比例关系






3-10. 引导牌

B3

- 尺寸：800x1800mm
- （尺寸文字内容为参考，具体以实际情况为准）



- 引导牌与人物比例关系





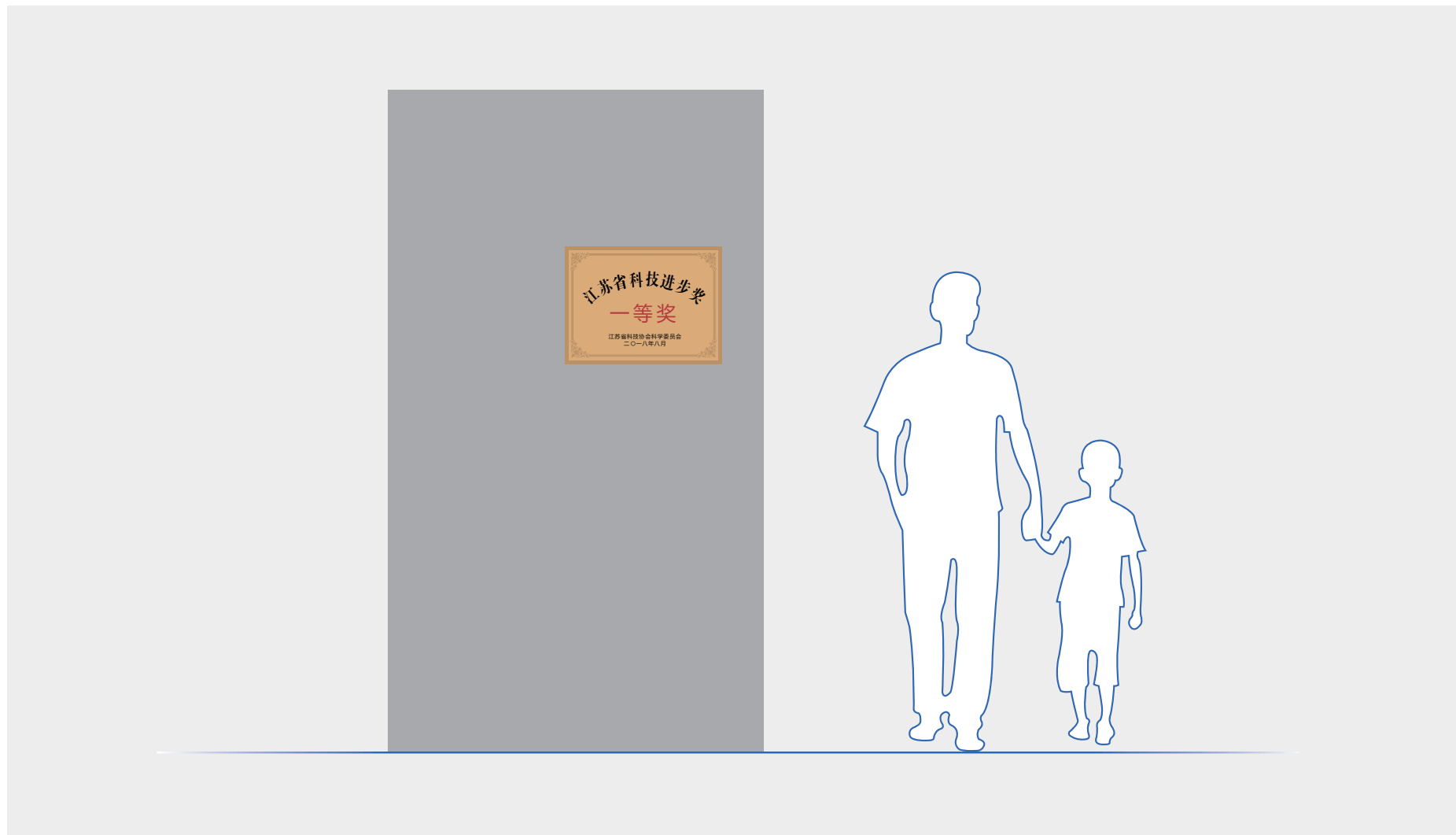
3-11. 铜牌

B3

- 尺寸：400x300x50mm
- （尺寸文字内容为参考，具体以实际情况为准）



- 铜牌与人物比例关系





3-12. 海报（横式）

B3

- 尺寸：1200x720mm
- （尺寸文字内容为参考，具体以实际情况为准）



3-12. 海报（横式）

B3

- 海报（横式）与人物比例关系





3-13. 海报（竖式）

B3


- 尺寸：570x840mm
- （尺寸文字内容为参考，具体以实际情况为准）



3-13. 海报（竖式）

B3

- 海报（竖式）与人物比例关系





- [illegible]

3-14. 展板（横式）

B3

- 展板（横式）与人物比例关系





3-15. 展板（竖式）

B3

- 尺寸：500x700x50mm
- （尺寸文字内容为参考，具体以实际情况为准）



3-15. 展板（竖式）

B3

- 展板（竖式）与人物比例关系





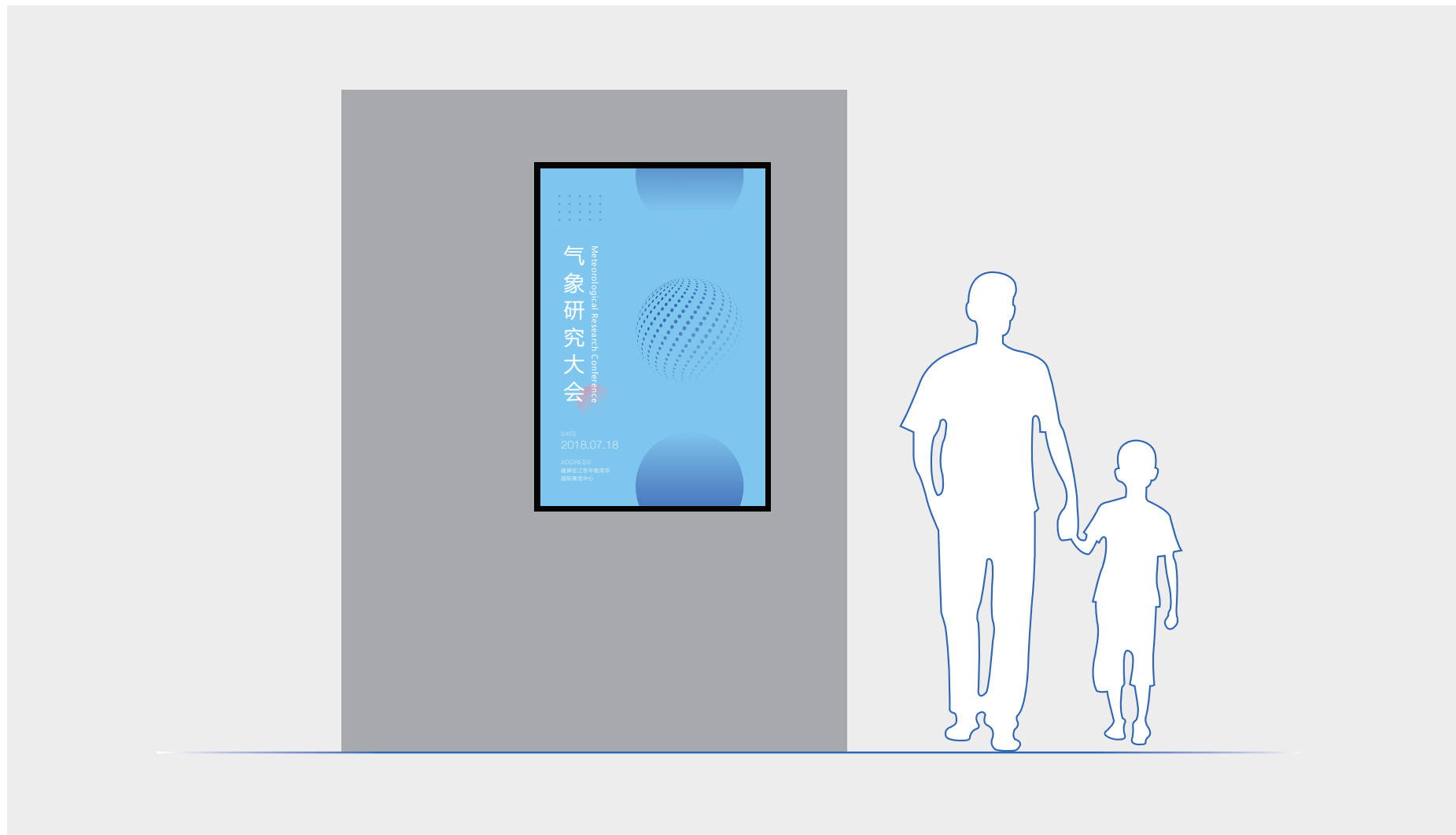
3-16. 灯箱广告

B3

- 尺寸：800x1200x50mm
- （尺寸文字内容为参考，具体以实际情况为准）



- 灯箱广告与人物比例关系





3-17. 校车

B3

- 尺寸：5990x2050x2680mm
- （尺寸文字内容为参考，具体以实际情况为准）



- 校车与人物比例关系





3-18. 意见箱

B3

- 尺寸：250x340x130mm
- （尺寸文字内容为参考，具体以实际情况为准）



- 意见箱与人物比例关系






3-19. 垃圾箱

B3

- 尺寸：300x900x300mm
- （尺寸文字内容为参考，具体以实际情况为准）



- 垃圾箱与人物比例关系





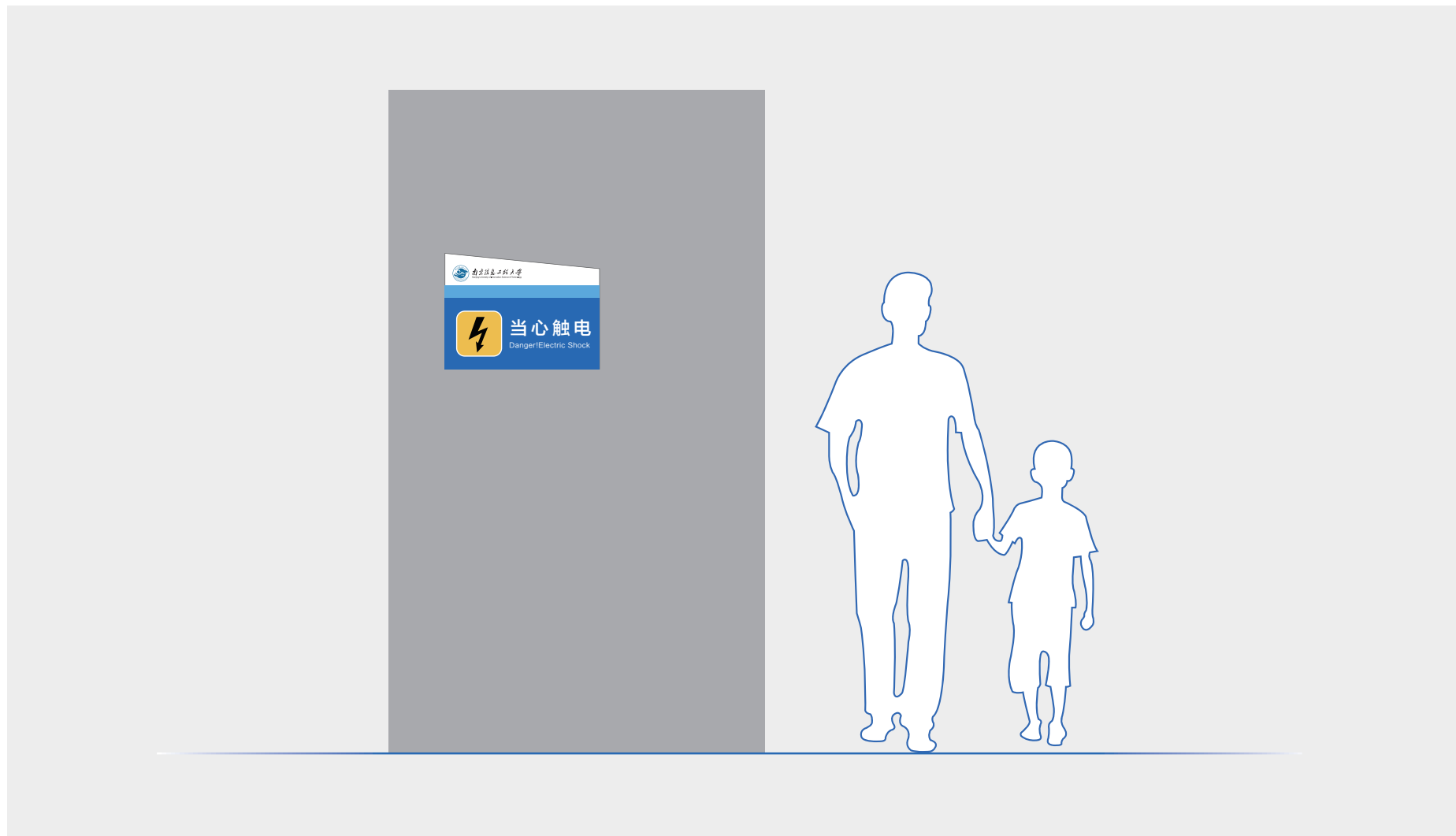
3-20. 安全提示牌

B3

- 尺寸：400x300x50mm
- （尺寸文字内容为参考，具体以实际情况为准）



- 安全提示牌与人物比例关系





3-21. 草坪环境保护牌

B3


- 尺寸：400x900x40mm
- （尺寸文字内容为参考，具体以实际情况为准）



3-21. 草坪环境保护牌

B3

- 草坪环境保护牌与人物比例关系

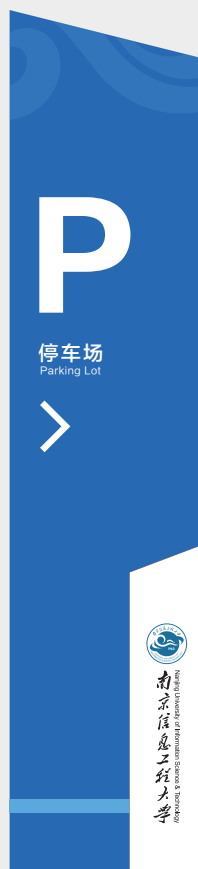




3-22. 停车场指示牌

B3


- 尺寸：400x1800x100mm
- （尺寸文字内容为参考，具体以实际情况为准）



3-22. 停车场指示牌

B3

- 安全提示牌与人物比例关系





3-23. 洗手间位置标识

B3

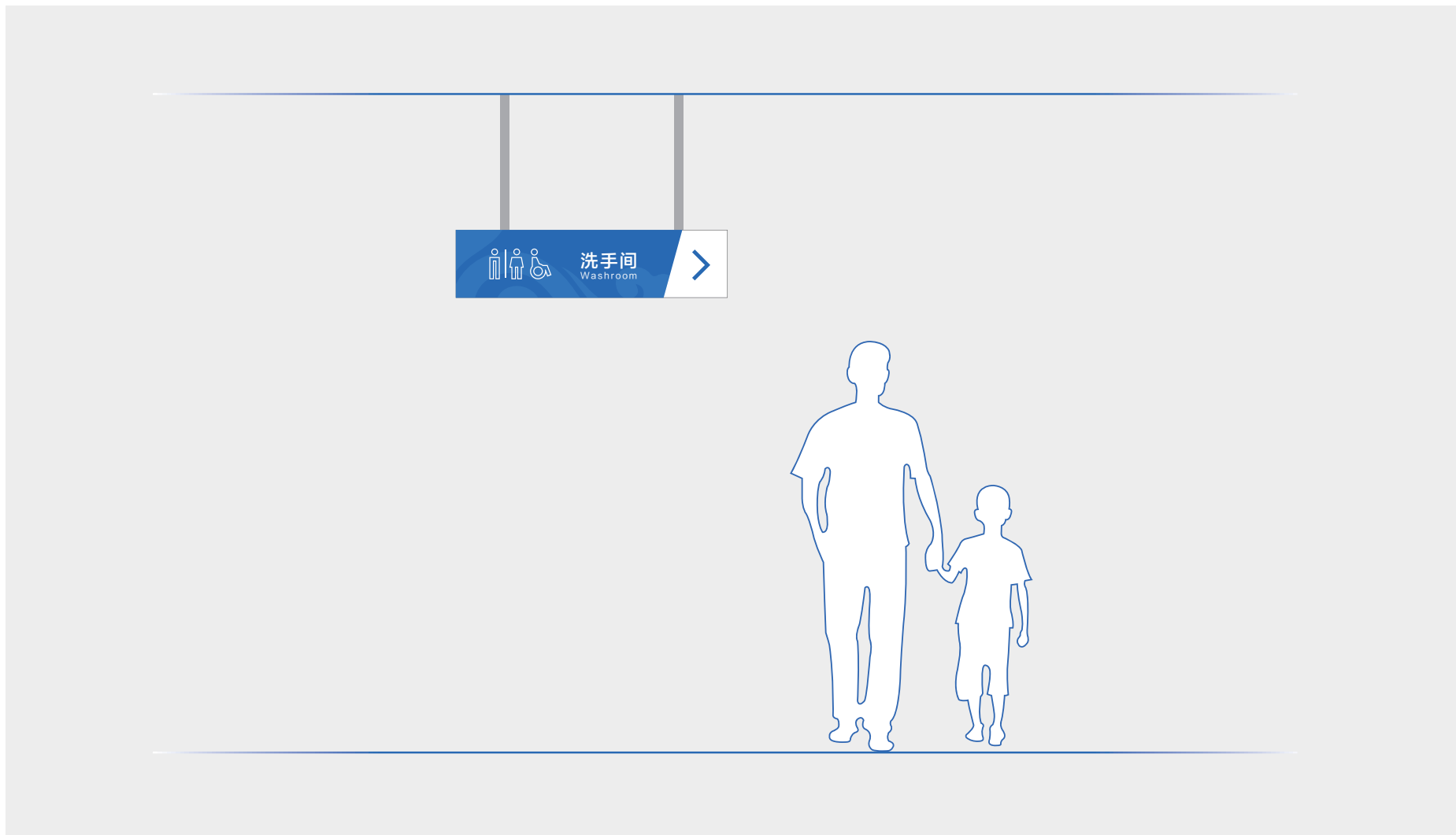
- 尺寸：600x150x50mm
- （尺寸文字内容为参考，具体以实际情况为准）



3-23. 洗手间位置标识

B3

- 洗手间位置标识与人物比例关系

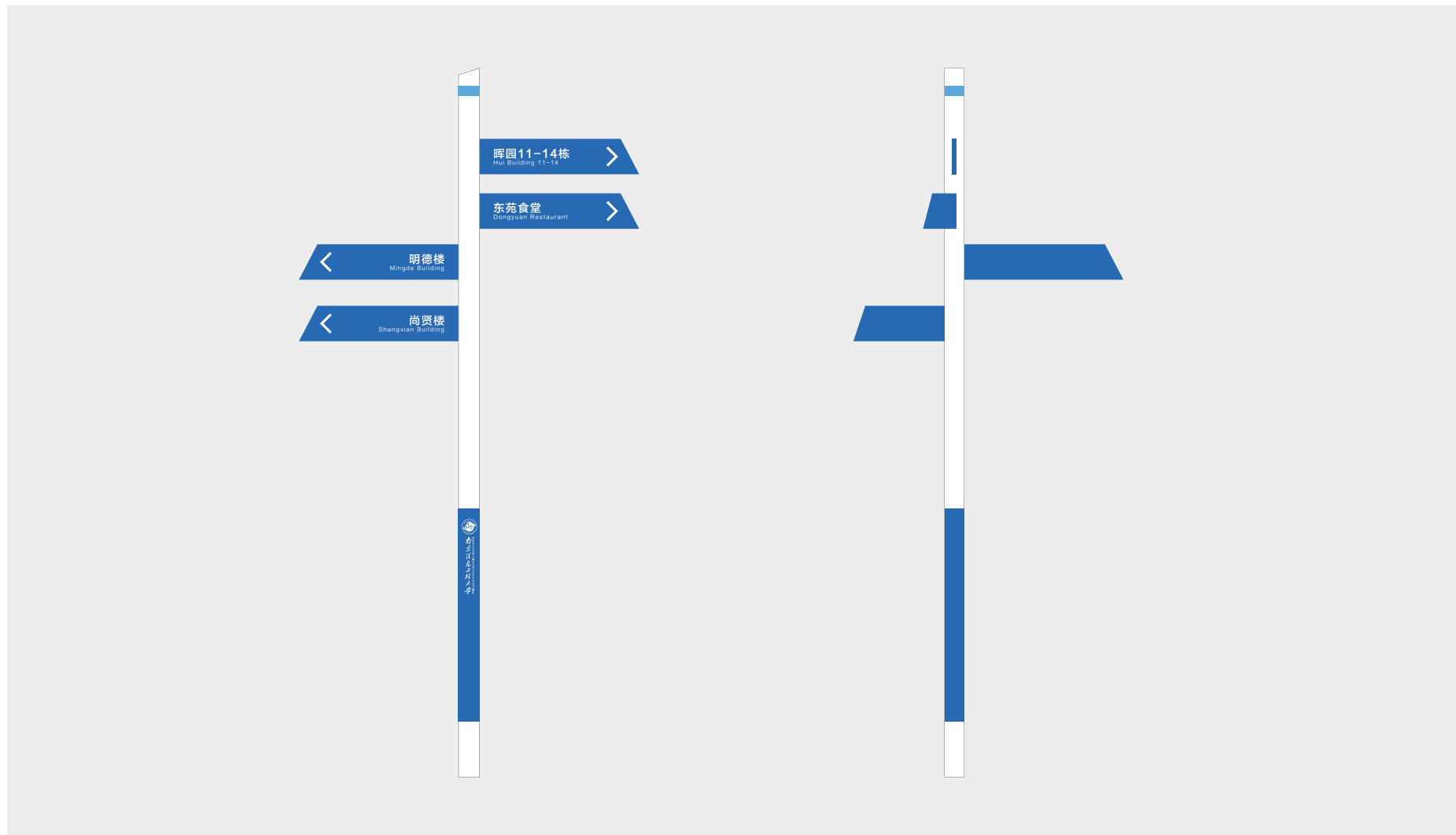




3-24. 多方位路牌指示

B3

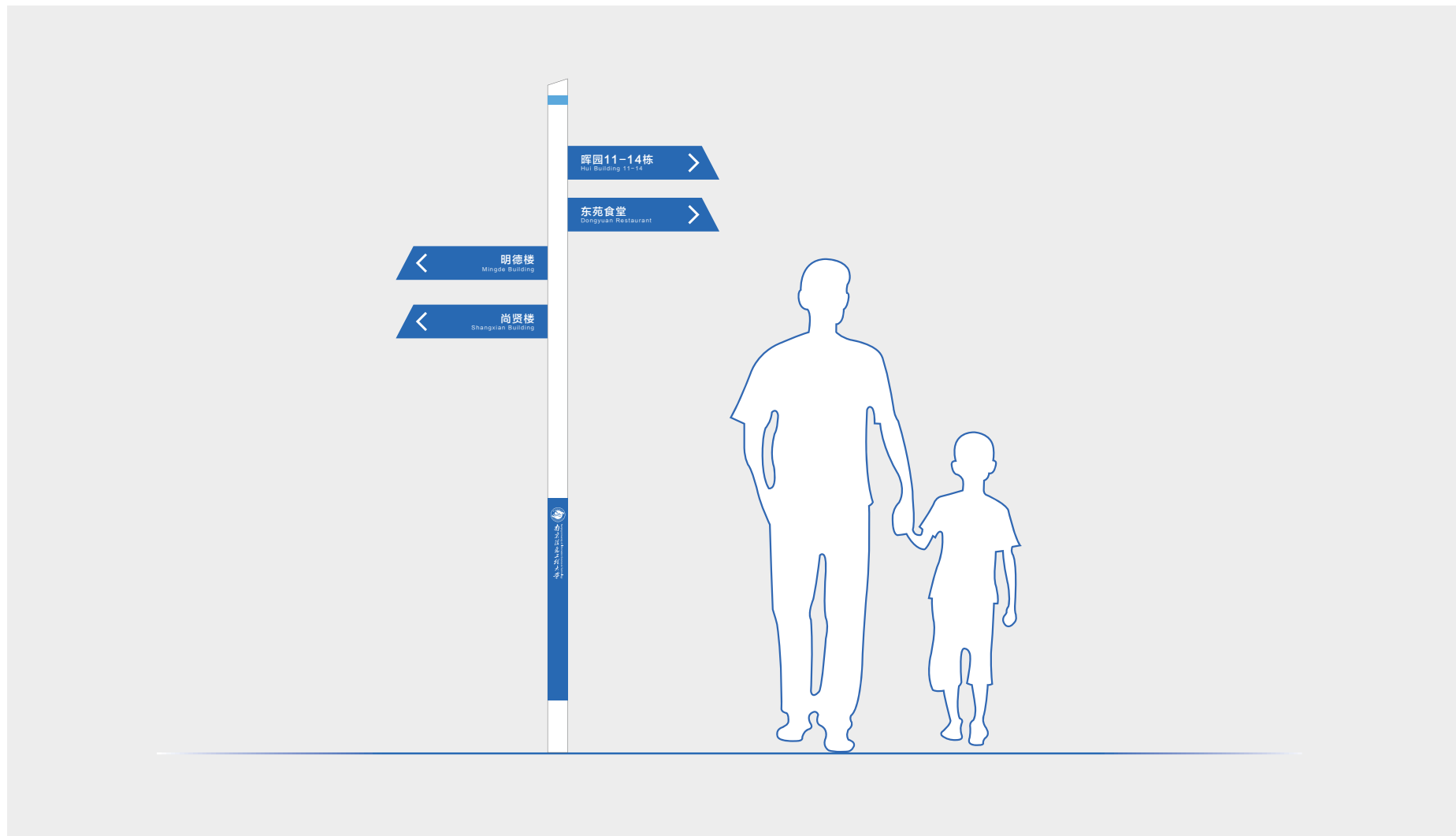
- 尺寸：960x2000x60mm
- （尺寸文字内容为参考，具体以实际情况为准）



3-24. 多方位路牌指示

B3

- 多方位路牌指示与人物比例关系





3-25. 道路名称导示

B3

- 尺寸：500x2000x80mm
- （尺寸文字内容为参考，具体以实际情况为准）



3-25. 道路名称导示

B3

- 道路名称导示与人物比例关系





3-26. 道路名称牌

B3

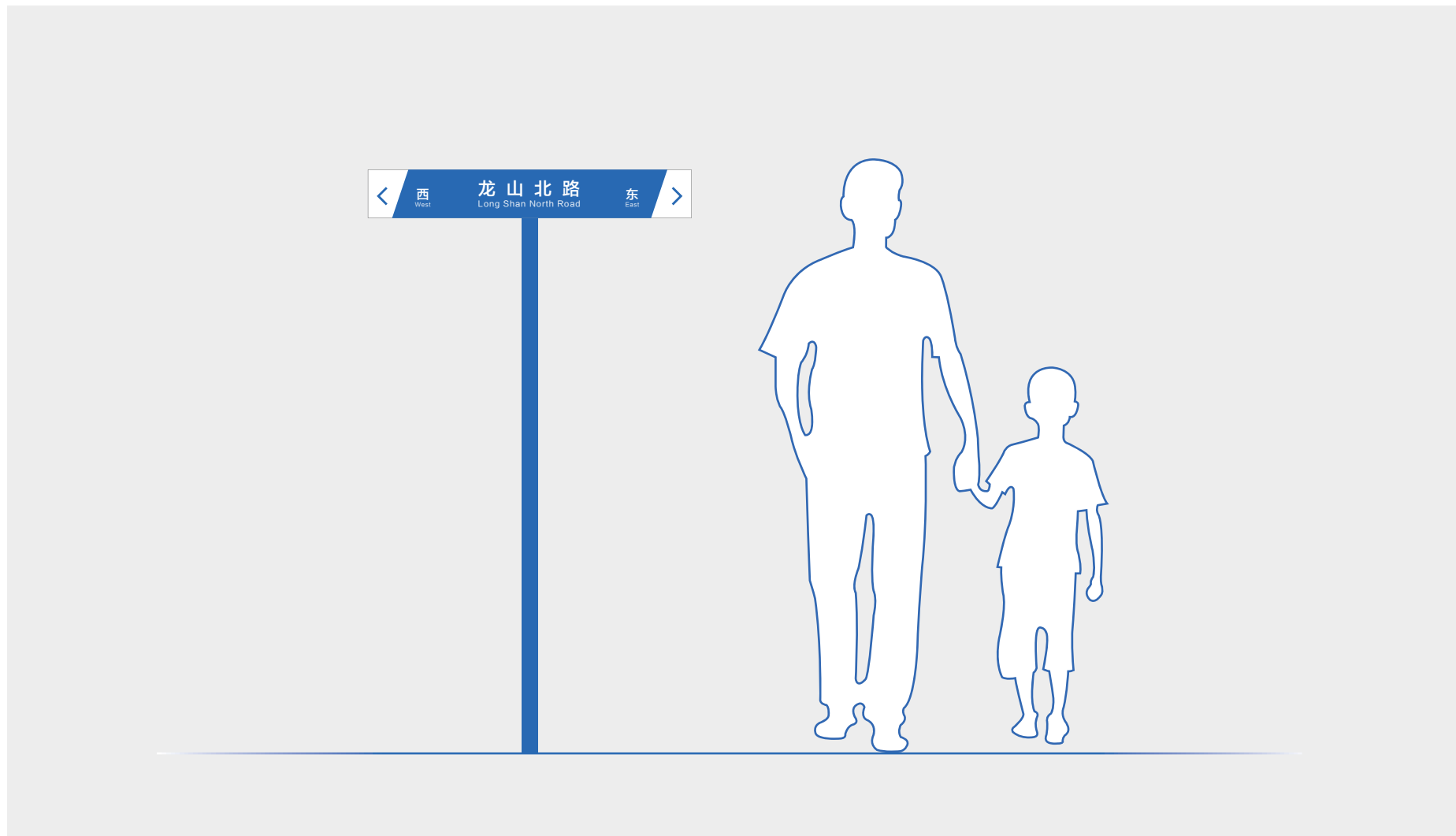
- 尺寸：1000x1800x50mm
- （尺寸文字内容为参考，具体以实际情况为准）



3-26. 道路名称牌

B3

- 道路名称牌与人物比例关系





3-27. 室内温馨提示牌

B3

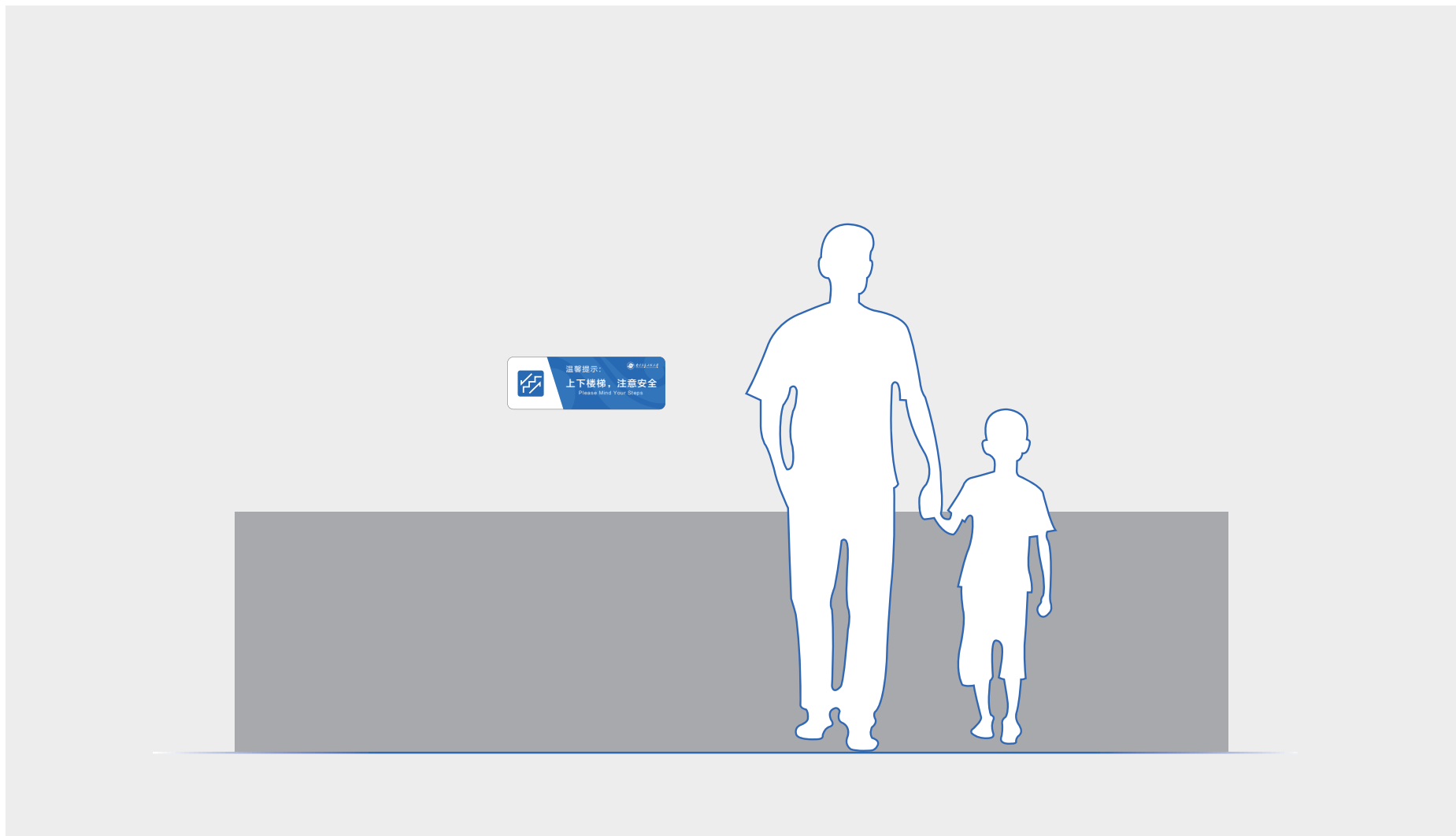
- 尺寸：300x100x50mm
- （尺寸文字内容为参考，具体以实际情况为准）



3-27. 室内温馨提示牌

B3

- 室内温馨提示牌与人物比例关系






3-28. 警示标识图案

B3

- 尺寸：200x230x30mm
- （尺寸文字内容为参考，具体以实际情况为准）



- 道路名称牌与人物比例关系







4-01. 邀请函

B4

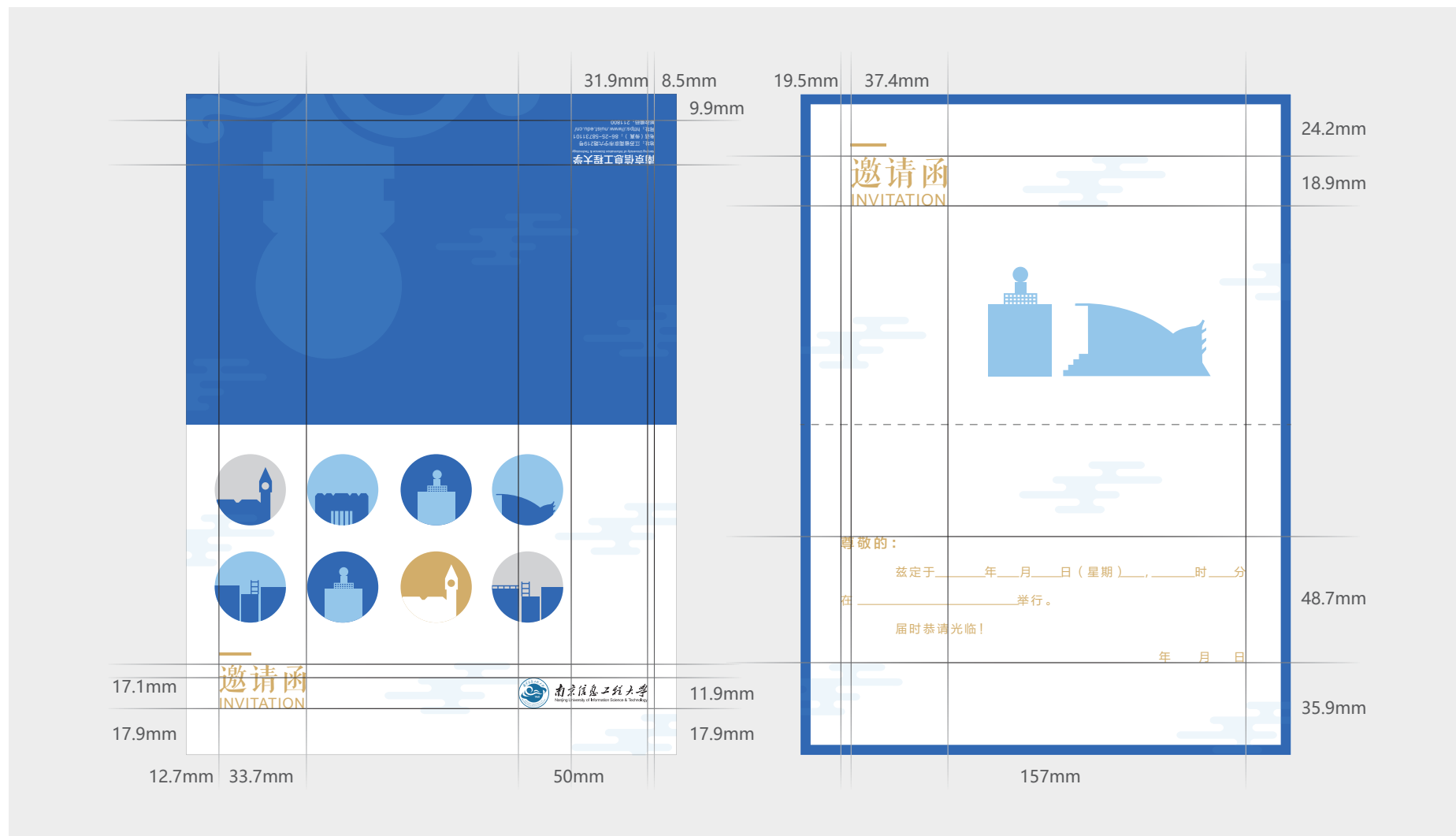
- 邀请函字体：方正清刻本悦宋简体
- 正文字体：方正兰亭黑简体
- 学校信息字体：方正兰亭黑简体
- 英文字体：Arial



4-01. 邀请函

B4

- 材质：白卡或特种纸
- 工艺：四色印刷
- 规格：190x256mm
- 颜色：按规定标准色，辅助色应用（图片尺寸为参考，具体以实际尺寸为准）




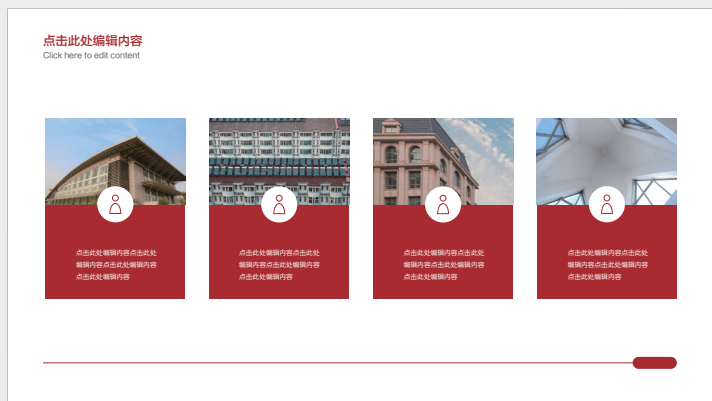





4-02. PPT演示背景版式

B4

- 规格：1080x1920px
- PPT演示背景版式在整个学校的形象塑造过程中也起到了重要的作用。统一规整的PPT版式可以更好的传达意图，请严格按照本页规范使用。（PPT文字内容为参考，具体以实际内容为准）

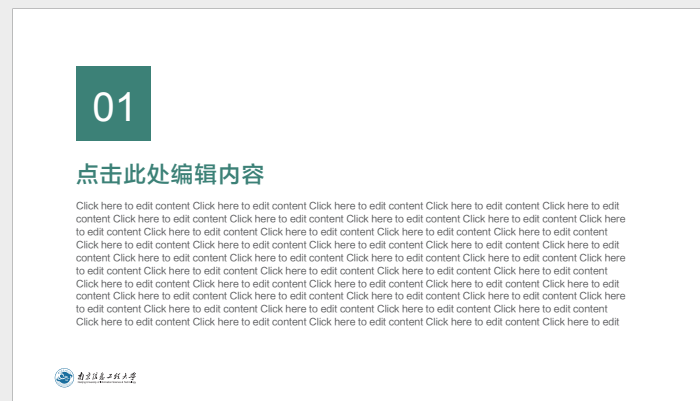
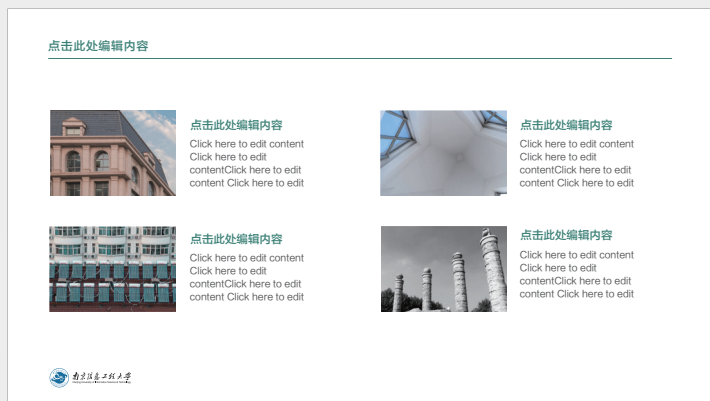
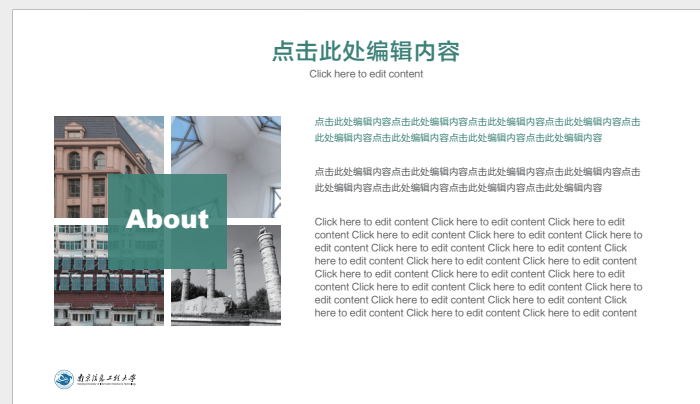




4-02. PPT演示背景版式

B4

- 规格：1080x1920px
- PPT演示背景版式在整个学校的形象塑造过程中也起到了重要的作用。统一规整的PPT版式可以更好的传达意图，请严格按照本页规范使用。（PPT文字内容为参考，具体以实际内容为准）





4-03. 电子屏背景版式

B4

- 规格：1080x1920px（图片尺寸为参考，具体以实际尺寸为准）



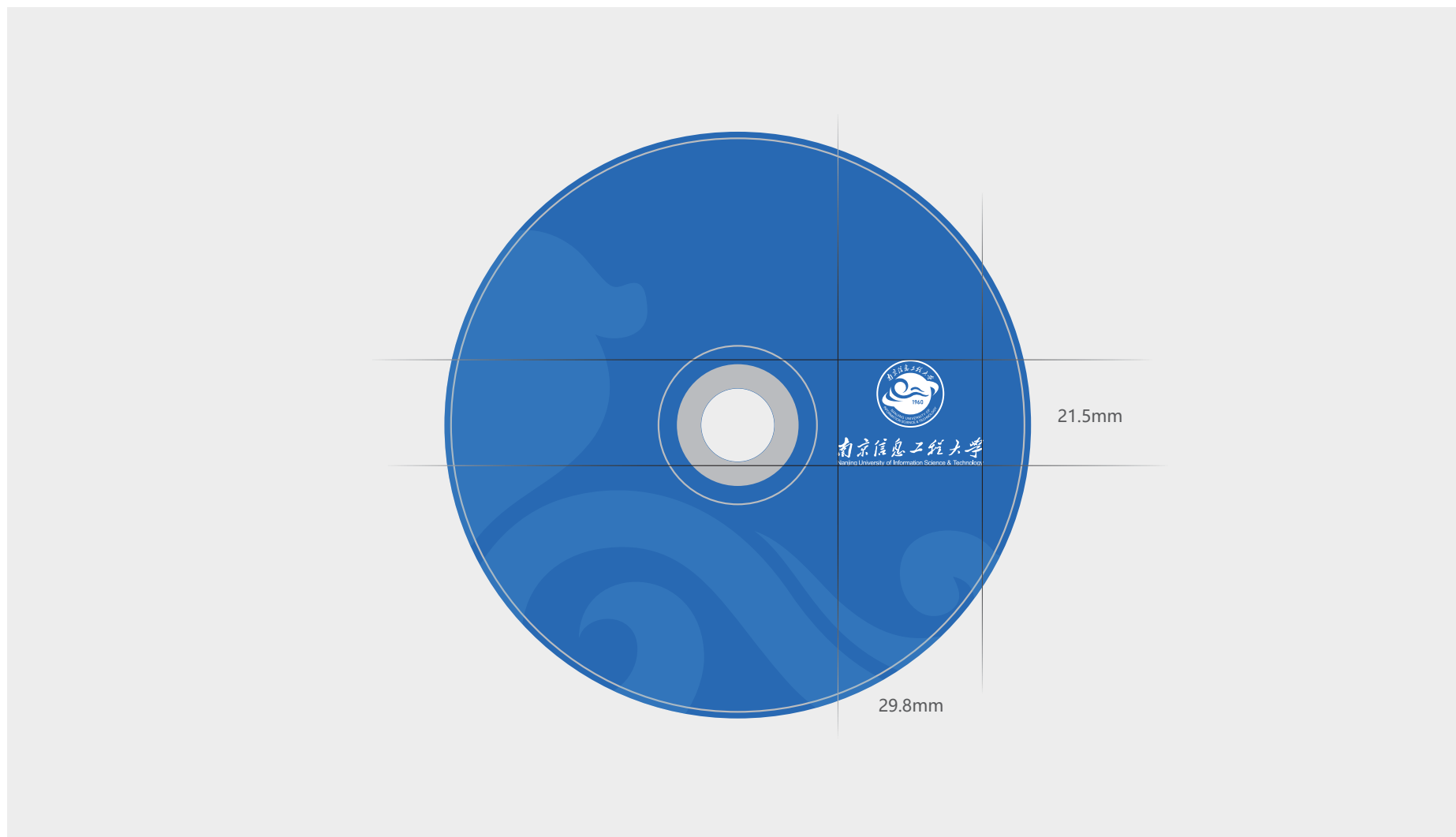




4-04. 光盘

B4

- 材质：CD光盘
- 规格：直径120mm
- 工艺：涂层印刷
- 颜色：按规定标准色，辅助色应用（图片尺寸为参考，具体以实际尺寸为准）





4-05. 光盘封套

B4

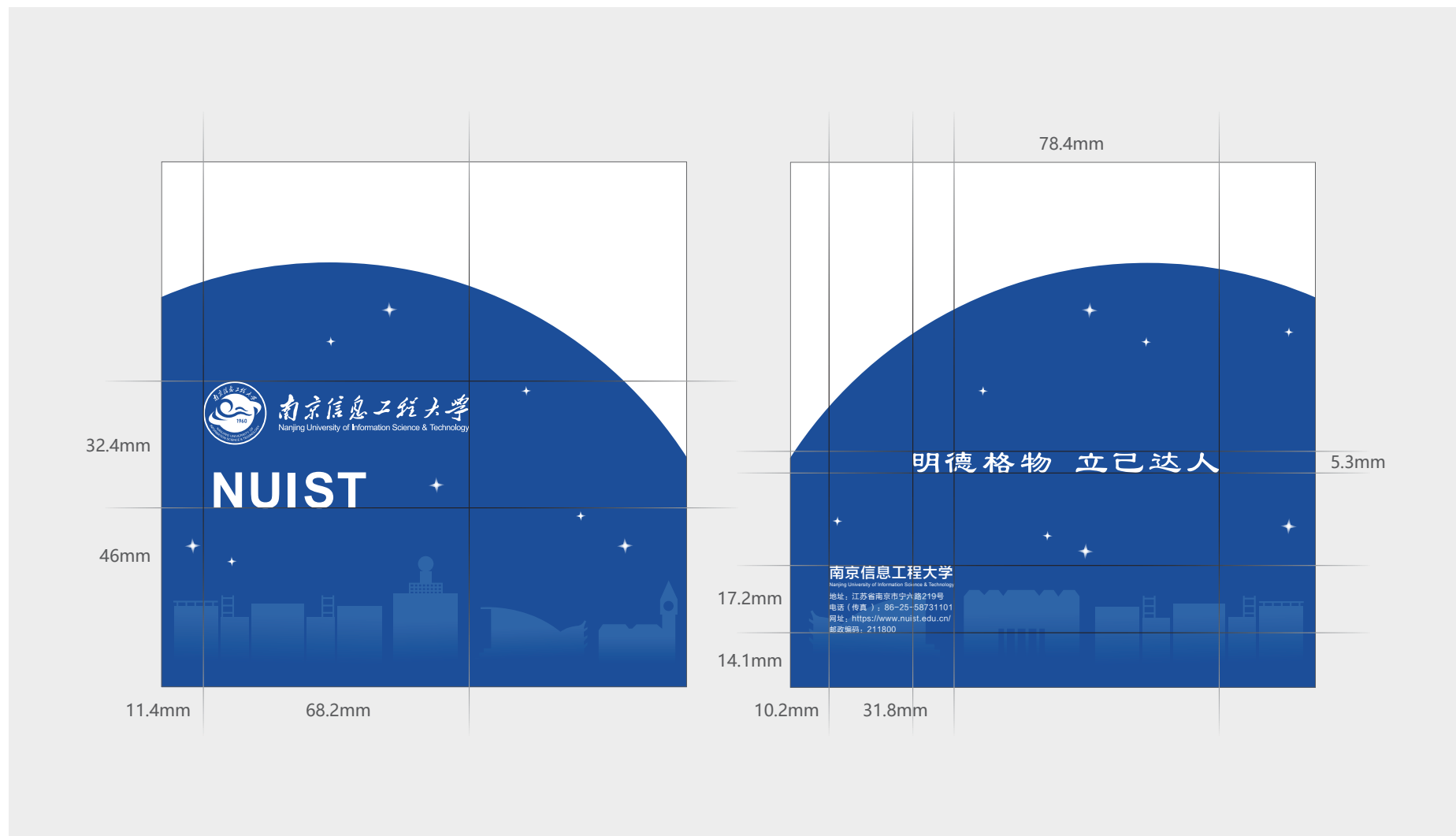
- 学校信息字体：方正兰亭黑简体
- 校训字体：方正瘦金书简体



4-05. 光盘封套

B4

- 材质：白卡纸和纸板托盘
- 工艺：四色印刷
- 规格：135x135mm
- 颜色：按规定标准色，辅助色应用（图片尺寸为参考，具体以实际尺寸为准）





4-06. 活动节目单

B4

- 节目单名称字体：方正清刻本悦宋简体
- 信息字体：方正兰亭纤黑体



科技文化艺术节节目			
序号	表演节目	表演者	表演单位
01	开场舞——《see you again》	舞蹈队	传媒与艺术学院街舞社团
02	音乐剧——《爱的太迟》	李景鹏、韦业灿等3人	18级视觉2班
03	小品——《快递》	话剧社	电子与信息工程学院话剧社
04	舞蹈——《Street dancer for start》	舞蹈队	传媒与艺术学院街舞社团
05	歌曲——《温柔》	赖凯星	18级软件工程2班
06	武术——《双节棍》+传统武术	八团武术协会	八团武术协会
07	朗诵——《科技发展之路》	朗诵社	文学院朗诵社
08	小品——《科贸选秀》	话剧社	电子与信息工程学院话剧社
09	神秘节目	神秘人	神秘嘉宾

4-06. 活动节目单

B4

- 材质：300g的铜版纸
- 工艺：四色印刷
- 规格：210x285mm
- 颜色：按规定标准色，辅助色应用（图片尺寸为参考，具体以实际尺寸为准）





- 材质：建议棉涤
- 规格：视实际情况而定
- 工艺：印染
- 颜色：按规定标准色，辅助色应用（图片尺寸为参考，具体以实际尺寸为准）





- 材质：建议棉涤
- 工艺：印染
- 规格：视实际情况而定
- 颜色：按规定标准色，辅助色应用（图片尺寸为参考，具体以实际尺寸为准）





- 材质：建议棉涤
- 规格：视实际情况而定
- 工艺：印染
- 颜色：按规定标准色，辅助色应用（图片尺寸为参考，具体以实际尺寸为准）






- 材质：建议棉涤
- 规格：视实际情况而定
- 工艺：热转印或丝网印刷
- 颜色：按规定标准色，辅助色应用（图片尺寸为参考，具体以实际尺寸为准）








4-08. 校徽纪念徽章

B4

- 材质：金、银、铜合金
- 工艺：金属电镀、点漆工艺
- 规格：40x40mm
- 颜色：按规定标准色，辅助色应用（图片尺寸为参考，具体以实际尺寸为准）



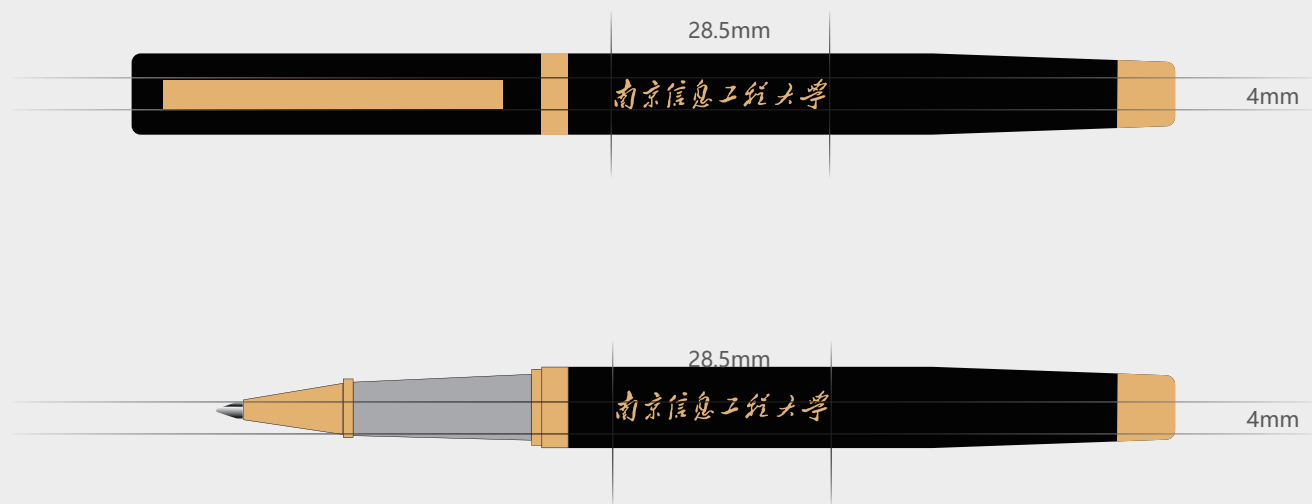




4-09. 文化笔

B4

- 材质：金属
- 规格：138x10mm
- 工艺：金属烤漆、激光雕刻
- 颜色：按规定标准色，辅助色应用（图片尺寸为参考，具体以实际尺寸为准）







4-10. 个性笔记本

B4

- 材质：绒面、PU皮
- 规格：145x210mm
- 工艺：四色印刷
- 颜色：按规定标准色，辅助色应用（图片尺寸为参考，具体以实际尺寸为准）



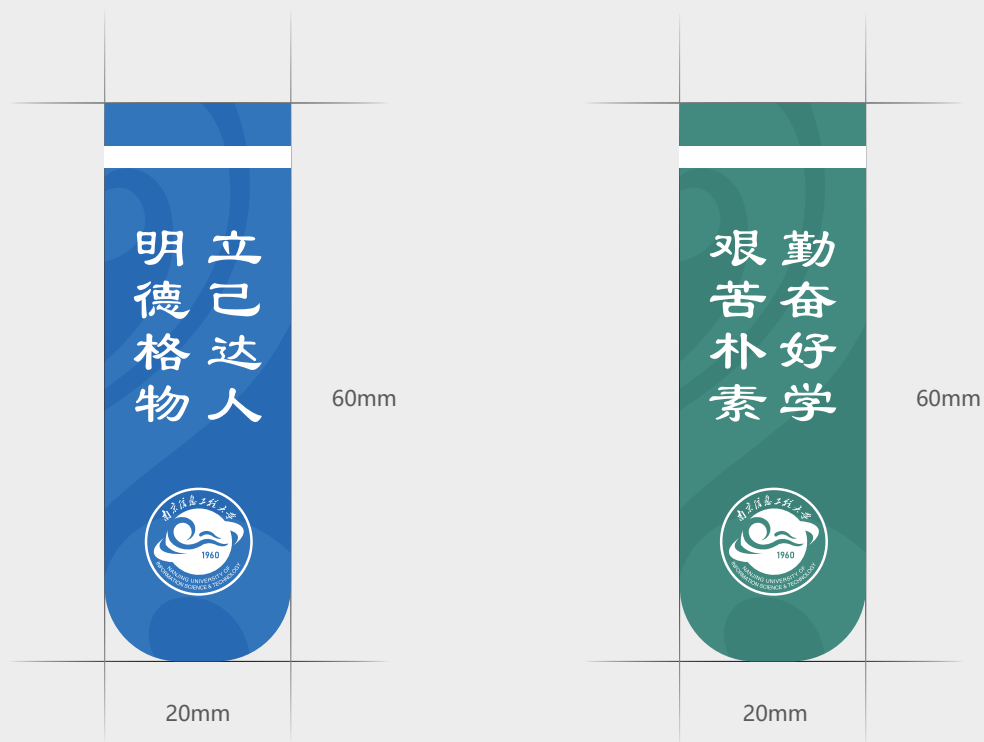




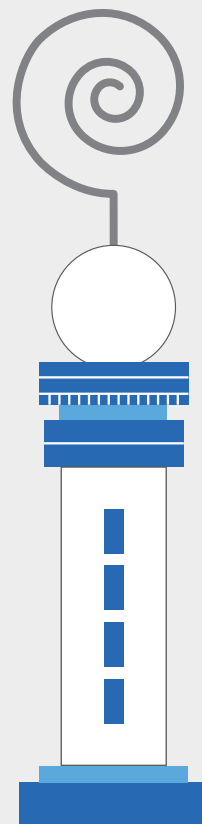
4-11. 书签夹

B4

- 材质：卡纸、磁铁
- 规格：20x60mm
- 工艺：四色印刷
- 颜色：按规定标准色，辅助色应用（图片尺寸为参考，具体以实际尺寸为准）



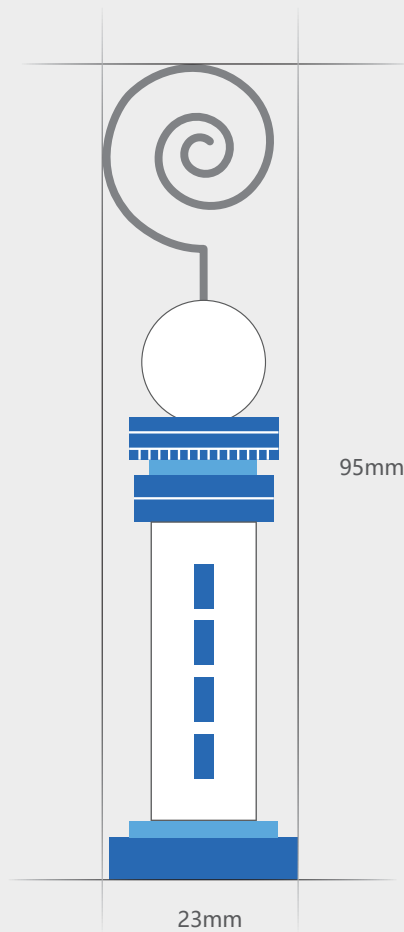




4-12. 便签夹

B4

- 材质：树脂
- 规格：23x95mm
- 工艺：表面涂层
- 颜色：按规定标准色，辅助色应用（图片尺寸为参考，具体以实际尺寸为准）







4-13. 鼠标垫

B4

- 材质：合成树脂材质
- 工艺：表面涂层
- 规格：260x210x3mm
- 颜色：按规定标准色，辅助色应用（图片尺寸为参考，具体以实际尺寸为准）





南京信息工程大学

Nanjing University Of Information Science & Technology

地址：江苏省南京市宁六路219号

电话：86-25-58731101



POTENTIAL DESIGN

潜能设计事务所